

**Polish Services Group S.A.**  
**(dawniej Tele-Polska Holding S.A.)**

**Jednostkowe Sprawozdanie Finansowe**  
**za okres 01.01.2015 – 31.12.2015**

## SPIS TREŚCI

|  |           |
|--|-----------|
| <b>WYBRANE DANE FINANSOWE Z JEDNOSTKOWEGO SPRAWOZDANIA FINANSOWEGO .....</b>   | <b>6</b>  |
| <b>JEDNOSTKOWE SPRAWOZDANIE Z ZYSKÓW LUB STRAT I INNYCH CAŁKOWITYCH DOCHODÓW ZA ROK ZAKOŃCZONY DNIA 31 GRUDNIA 2015 ROKU .....</b> | <b>7</b>  |
| <b>SPRAWOZDANIE Z SYTUACJI FINANSOWEJ NA DZIEŃ 31 GRUDNIA 2015 ROKU .....</b>  | <b>8</b>  |
| <b>SPRAWOZDANIE Z PRZEPŁYWÓW PIENIĘŻNYCH ZA ROK ZAKOŃCZONY DNIA 31 GRUDNIA 2015 ROKU.....</b>                                      | <b>10</b> |
| <b>SPRAWOZDANIE ZE ZMIAN W KAPITALE WŁASNYM ZA ROK ZAKOŃCZONY DNIA 31 GRUDNIA 2015 ROKU ..</b>                                     | <b>11</b> |
| <b>DODATKOWE NOTY OBJAŚNIAJĄCE .....</b>   | <b>12</b> |
| 1. <i>Charakterystyka Jednostki.....</i>   | 12        |
| 2. <i>Skład Zarządu i Rady Nadzorczej Emitenta .....</i>   | 13        |
| 3. <i>Zatwierdzenie sprawozdania finansowego .....</i>   | 14        |
| 4. <i>Jednostki zależne i stowarzyszone.....</i>   | 14        |
| 5. <i>Dane porównawcze i okresy prezentowane w sprawozdaniu .....</i>  | 15        |
| 6. <i>Korekty błędów podstawowych w sprawozdaniach z lat ubiegłych.....</i>  | 15        |
| 7. <i>Założenie kontynuacji działalności gospodarczej .....</i>  | 15        |
| 8. <i>Oświadczenie Zarządu .....</i>   | 16        |
| <b>A. W SPRAWIE RZETELNOŚCI SPORZĄDZENIA SPRAWOZDANIA FINANSOWEGO .....</b>  | <b>16</b> |
| <b>B. OŚWIADCZENIE W SPRAWIE PODMIOTU UPRAWNIONEGO DO BADANIA SPRAWOZDAŃ FINANSOWYCH</b>   | <b>16</b> |
| 9. <i>Platforma zastosowanych MSF.....</i>   | 16        |
| 10. <i>Istotne wartości oparte na profesjonalnym osądzie i szacunkach .....</i>  | 18        |
| 11. <i>Waluta pomiaru i waluta sprawozdania finansowego.....</i>   | 18        |
| 12. <i>Przeliczanie pozycji wyrażonych w walucie obcej.....</i>  | 18        |
| 13. <i>Istotne zasady (polityka) rachunkowości.....</i>  | 18        |
| 13.1. <i>Rzeczowe aktywa trwałe.....</i>   | 18        |
| 13.2. <i>Wartości niematerialne.....</i>   | 19        |
| 13.3. <i>Leasing .....</i>   | 19        |
| 13.4. <i>Utrata wartości niefinansowych aktywów trwałych.....</i>  | 20        |
| 13.5. <i>Nieruchomości oraz prawo wieczystego użytkowania gruntu – nieruchomości inwestycyjne .....</i>                            | 21        |
| 13.6. <i>Pożyczki i należności.....</i>  | 22        |
| 13.7. <i>Zobowiązania .....</i>  | 23        |
| 13.8. <i>Zapasy .....</i>  | 23        |
| 13.9. <i>Środki pieniężne i ich ekwiwalenty.....</i>   | 23        |
| 13.10. <i>Rozliczenia międzyokresowe kosztów .....</i>   | 23        |
| 13.11. <i>Rezerwy.....</i>   | 24        |
| 13.12. <i>Podatek dochodowy bieżący i odroczony.....</i>   | 24        |
| 13.13. <i>Wynik finansowy .....</i>  | 25        |

|   |    |
|---|----|
| 13.14. Przychody z działalności operacyjnej .....   | 25 |
| 13.15. Koszty działalności operacyjnej .....  | 26 |
| 13.16. Pozostałe przychody i koszty operacyjne .....  | 26 |
| 13.17. Pozostałe przychody i zyski /koszty i straty z inwestycji.....   | 26 |
| 13.18. Przychody i koszty finansowe .....   | 27 |
| 13.19. Podatek dochodowy.....   | 27 |
| 13.20. Zasada wykazywania zysków ze sprzedaży akcji/udziałów w jednostkach zależnych .....  | 27 |
| 13.21. Zasada wykazywania zysków/strat z wyceny nieruchomości inwestycyjnej, odpisów z tytułu utraty wartości nakładów poniesionych na nieruchomościach inwestycyjnych..... | 27 |
| 13.22. Działalność zaniechana .....   | 27 |
| 13.23. Segmenty operacyjne.....   | 28 |
| 13.24. Rachunek przepływów pieniężnych.....   | 28 |
| 14. Komentarz do osiągniętych wyników finansowych .....   | 28 |
| 15. Informacje o zdarzeniach lat ubiegłych ujęte w sprawozdaniu za bieżący okres .....  | 28 |
| 16. Opis czynników i zdarzeń, w szczególności o nietypowym charakterze, mający istotny wpływ na osiągnięte wyniki finansowe .....   | 28 |
| 17. Wskazanie czynników, które w ocenie Zarządu będą miały wpływ na osiągnięte przez niego wyniki w perspektywie co najmniej kolejnego kwartału .....                       | 28 |
| 18. Informacje dotyczące segmentów działalności .....   | 28 |
| 19. Cykliczność, sezonowość w prezentowanym okresie.....  | 30 |
| 20. Pozostałe przychody i zyski operacyjne .....  | 30 |
| 21. Pozostałe koszty i straty operacyjne.....   | 30 |
| 22. Przychody i koszty finansowe .....  | 30 |
| 23. Wynagrodzenia i inne świadczenia .....  | 31 |
| 24. Podatek dochodowy .....   | 31 |
| 25. Zysk/Strata przypadająca na jedną akcję.....  | 31 |
| 26. Stanowisko Zarządu dot. realizacji prognozy .....   | 31 |
| 27. Dywidendy wypłacone i otrzymane.....  | 31 |
| 28. Rzeczowe aktywa trwałe .....  | 32 |
| 29. Wartości niematerialne .....  | 32 |
| 30. Portfel inwestycyjny.....   | 34 |
| 31. Inwestycje w jednostkach zależnych .....  | 35 |
| 32. Odpisy aktualizacyjne z tytułu utraty wartości aktywów oraz odwrócenie odpisów .....  | 35 |
| 33. Aktywa zaklasyfikowane jako przeznaczone do sprzedaży .....   | 35 |
| 34. Zmiany w klasyfikacji aktywów finansowych w wyniku zmiany celu ich wykorzystania .....  | 35 |
| 35. Analiza płynności aktywów finansowych .....   | 35 |
| 36. Hierarchia wartości godziwej aktywów finansowych wycenianych w wartości godziwej przez wynik finansowy .....  | 36 |
| 37. Należności handlowe, pozostałe należności oraz terminy ich wymagalności .....   | 37 |
| 38. Wartość godziwa aktywów finansowych – aktywa obrotowe .....   | 38 |

|  |    |
|--|----|
| 39. Aktywa finansowe dostępne do sprzedaży.....  | 38 |
| 40. Pożyczki udzielone.....  | 38 |
| 41. Krótkoterminowe rozliczenia międzyokresowe czynne.....   | 39 |
| 42. Środki pieniężne i ich ekwiwalenty.....  | 39 |
| 43. Kapitałowe papiery wartościowe.....  | 39 |
| 43.1. Kapitał podstawowy.....  | 39 |
| 43.2. Wartość nominalna akcji.....   | 40 |
| 43.3. Prawa akcjonariuszy.....   | 40 |
| 43.4. Akcjonariusze o znaczącym udziale w tym osoby zarządzające i nadzorujące.....  | 40 |
| 44. Informacja dotycząca emisji, wykupu i spłaty nieudziałowych i kapitałowych papierów wartościowych.....   | 40 |
| 45. Kapitał zapasowy i pozostałe kapitały.....   | 40 |
| 46. Zobowiązania z tytułu leasingu finansowego.....  | 41 |
| 47. Pozostałe zobowiązania długoterminowe i inne pasywa.....   | 41 |
| 48. Rezerwy z tytułu odroczonego podatku dochodowego.....  | 41 |
| 49. Kredyt i pożyczki otrzymane.....   | 41 |
| 50. Zobowiązania krótkoterminowe.....  | 42 |
| 51. Zmiany stanu rezerw.....   | 42 |
| 52. Rozliczenia międzyokresowe przychodów.....   | 42 |
| 53. Uzgodnienie zmian pozycji bilansowych ze zmianami w rachunku przepływów finansowych.....   | 42 |
| 54. Informacje dotyczące zmian zobowiązań warunkowych lub aktywów warunkowych w 2015 roku oraz zmian zobowiązań warunkowych i aktywów warunkowych, które nastąpiły od czasu zakończenia roku obrotowego  | 43 |
| 55. Sprawy sądowe.....   | 43 |
| 56. Istotne transakcje nabycia i sprzedaży rzeczowych aktywów trwałych.....  | 44 |
| 57. Istotne zobowiązania z tytułu dokonania zakupu rzeczowych aktywów trwałych.....  | 44 |
| 58. Informacje dotyczące zmiany w klasyfikacji aktywów finansowych w wyniku zmiany celu lub wykorzystania  | 44 |
| 59. Informacje o odpisach aktualizujących z tytułu utraty wartości aktywów finansowych, rzeczowych aktywów trwałych, wartości niematerialnych lub innych aktywów oraz odwróceniu takich odpisów.....   | 44 |
| 60. Informacje o zawarciu przez spółkę lub jednostkę od niego zależną poręczeń kredytu lub pożyczki lub udzieleniu gwarancji – łącznie jednemu podmiotowi lub jednostce zależnej od tego podmiotu, jeżeli łączna wartość istniejących poręczeń lub gwarancji stanowi równowartość co najmniej 10% kapitałów własnych Spółki..... | 44 |
| 61. Informacja o niespłaceniu kredytu i pożyczki lub naruszeniu istotnych postanowień umowy kredytu lub pożyczki, w odniesieniu do których nie podjęto żadnych działań naprawczych do końca okresu sprawozdawczego.....  | 44 |
| 62. Zestawienie stanu posiadania akcji Emitenta lub uprawnień do nich przez osoby zarządzające i nadzorujące, wraz ze wskazaniem zmian w stanie posiadania.....  | 44 |
| 63. Transakcje z podmiotami powiązanymi.....   | 45 |
| 63.1. Podmioty wywierające znaczący wpływ na Jednostkę.....  | 45 |

|           |   |           |
|-----------|---|-----------|
| 63.2.     | Warunki transakcji z podmiotami powiązаныmi.....  | 45        |
| 63.3.     | Pożyczki udzielone członkom Zarządu.....  | 45        |
| 63.4.     | Inne transakcje z udziałem członków Zarządu.....  | 45        |
| 63.5.     | Informacje o zawarciu przez Spółkę lub jednostki zależnej jednej lub wielu transakcji z podmiotami powiązаныmi, jeżeli pojedynczo lub łącznie są one istotne i zostały zawarte na innych warunkach niż rynkowe..... | 45        |
| 63.6.     | Wynagrodzenie kadry kierowniczej Spółki.....  | 46        |
| 64.       | Informacje o wynagrodzeniu biegłego rewidenta lub podmiotu uprawnionego do badania sprawozdań finansowych.....  | 46        |
| 65.       | Cele i zasady zarządzania ryzykiem finansowym.....  | 46        |
| 66.       | Instrumenty finansowe.....  | 47        |
| 66.1.     | Wartości godziwe poszczególnych klas instrumentów finansowych.....  | 47        |
| 66.2.     | Klasyfikacja aktywów finansowych w podziale na poszczególne kategorie wiekowe.....  | 48        |
| 67.       | Zarządzanie kapitałem.....  | 49        |
| 68.       | Struktura zatrudnienia.....   | 49        |
| 69.       | Wskazanie zdarzeń, które wystąpiły po dniu, na który sporządzono sprawozdanie finansowe, nieuwjętych w tym sprawozdaniu, a mogących w znaczący sposób wpłynąć na przyszłe wyniki.....                               | 49        |
| 70.       | Zdarzenia następujące po dniu bilansowym.....   | 49        |
| <b>I.</b> | <b>KONTAKT – RELACJE INWESTORSKIE.....</b>  | <b>51</b> |

## WYBRANE DANE FINANSOWE Z JEDNOSTKOWEGO SPRAWOZDANIA FINANSOWEGO

| WYBRANE JEDNOSTKOWE<br>DANE FINANSOWE                       | w tys. zł   |   | w tys. EUR  |   |
|---|---|---|---|---|
|   | 31.12.2015 r.<br>12 miesięcy<br>zakończonych<br>31.12.2015 r. | 31.12.2014 r.<br>12 miesięcy<br>zakończonych<br>31.12.2014 r. | 31.12.2015 r.<br>12 miesięcy<br>zakończonych<br>31.12.2015 r. | 31.12.2014 r.<br>12 miesięcy<br>zakończonych<br>31.12.2014 r. |
|   | Przychody łącznie całkowite                                   | 5 776   | 6 824   | 1 380   |
| Przychody ze sprzedaży                                      | 745   | 2 234   | 178   | 533   |
| Koszty działalności operacyjnej                             | (2 884)   | (3 111)   | (689)   | (743)   |
| Amortyzacja   | (199)   | (155)   | (48)  | (37)  |
| Zysk/ (strata) ze sprzedaży                                 | (2 139)   | (877)   | (511)   | (209)   |
| Zysk (strata) z działalności operacyjnej                    | (322)   | (865)   | (77)  | (206)   |
| Zysk/(strata) przed opodatkowaniem                          | 3 941   | 3 237   | 942   | 773   |
| Zysk/(strata) netto   | 3 927   | 3 237   | 938   | 773   |
| Przepływy pieniężne netto z działalności operacyjnej        | (2 049)   | 1 379   | (490)   | 329   |
| Przepływy pieniężne netto z działalności inwestycyjnej      | (270)   | 4 460   | (65)  | 1 065   |
| Przepływy pieniężne netto z działalności finansowej         | 4 279   | (5 837)   | 1 023   | (1 393)   |
|   | <b>31.12.2015</b>   | <b>31.12.2014</b>   | <b>31.12.2015</b>   | <b>31.12.2014</b>   |
| Aktywa trwałe   | 28 475  | 31 716  | 6 682   | 7 441   |
| Aktywa obrotowe   | 25 871  | 14 210  | 6 071   | 3 334   |
| Pożyczki udzielone długoterminowe                           | 0   | 0   | 0   | 0   |
| Pożyczki udzielone krótkoterminowe                          | 5 345   | 9 975   | 1 254   | 2 340   |
| Należności długoterminowe                                   | 0   | 0   | 0   | 0   |
| Należności krótkoterminowe                                  | 7 484   | 1 933   | 1 756   | 454   |
| Środki pieniężne i inne aktywa pieniężne                    | 2 039   | 79  | 478   | 19  |
| Kapitał własny  | 46 229  | 42 233  | 10 848  | 9 909   |
| Zobowiązania i rezerwy długoterminowe                       | 15  | 26  | 4   | 6   |
| Zobowiązania i rezerwy krótkoterminowe                      | 8 102   | 3 667   | 1 901   | 860   |
| Wartość księgową kapitałów własnych na jedną akcję (w zł.)  | 1,46  | 1,39  | 0,34  | 0,33  |
| Zysk (strata) <u>za okres</u> na jedną akcję zwykłą (w zł.) | 0,12  | 0,11  | 0,03  | 0,03  |
| Liczba akcji na dzień bilansowy                             | 31 616 102  | 31 616 102  | 31 616 102  | 31 616 102  |
| Średnia ważona liczba akcji                                 | 31 616 102  | 30 395 728  | 31 616 102  | 30 395 728  |

Wybrane dane finansowe zawarte w niniejszym raporcie zostały przeliczone na EURO według następujących zasad:

- poszczególne pozycje aktywów i pasywów – według średniego kursu ogłoszonego na dzień 31 grudnia 2015 r. przez Narodowy Bank Polski (4,2615 zł / EURO),
- poszczególne pozycje sprawozdania z całkowitych dochodów oraz sprawozdania z przepływów środków pieniężnych – według kursu stanowiącego średnią arytmetyczną średnich kursów ustalonych przez Narodowy Bank Polski na ostatni dzień każdego zakończonego miesiąca okresu sprawozdawczego (4,1848 zł / EURO),
- poszczególne pozycje aktywów i pasywów – według średniego kursu ogłoszonego na dzień 31 grudnia 2014 r. przez Narodowy Bank Polski (4,2623 zł / EURO),
- poszczególne pozycje sprawozdania z całkowitych dochodów oraz sprawozdania z przepływów środków pieniężnych – według kursu stanowiącego średnią arytmetyczną średnich kursów ustalonych przez Narodowy Bank Polski na ostatni dzień każdego zakończonego miesiąca okresu sprawozdawczego (4,1893 zł / EURO) w roku 2014

## JEDNOSTKOWE SPRAWOZDANIE Z ZYSKÓW LUB STRAT I INNYCH CAŁKOWITYCH DOCHODÓW ZA ROK ZAKOŃCZONY DNIA 31 GRUDNIA 2015 ROKU

| Jednostkowe sprawozdanie z całkowitych dochodów                       | 01.01.2015 - 31.12.2015<br>(badane) | 01.01.2014 - 31.12.2014<br>(badane) |
|---|-------------------------------------|-------------------------------------|
| <b>Przychody ze sprzedaży</b>   | <b>745</b>                          | <b>2 234</b>                        |
| Przychody ze sprzedaży produktów i usług                              | 745                                 | 2 234                               |
| Przychody ze sprzedaży towarów i materiałów                           | 0                                   | 0                                   |
| <b>Koszty działalności operacyjnej</b>                                | <b>(2 884)</b>                      | <b>(3 111)</b>                      |
| Amortyzacja   | (199)                               | (155)                               |
| Zużycie materiałów i energii  | (308)                               | (236)                               |
| Usługi obce   | (1 564)                             | (1 543)                             |
| Podatki i opłaty  | (46)                                | (69)                                |
| Wynagrodzenia i świadczenia na rzecz pracowników                      | (717)                               | (1 001)                             |
| Pozostałe koszty rodzajowe  | (50)                                | (107)                               |
| Wartość sprzedanych towarów i materiałów                              | 0                                   | 0                                   |
| <b>Zysk (strata) na sprzedaży</b>                                     | <b>(2 139)</b>                      | <b>(877)</b>                        |
| Pozostałe przychody operacyjne  | 63                                  | 61                                  |
| Pozostałe koszty operacyjne   | 0                                   | (49)                                |
| Wynik na sprzedaży udziałów w jednostkach zależnych i stowarzyszonych | 1 754                               | 0                                   |
| <b>Zysk (strata) na działalności operacyjnej</b>                      | <b>(322)</b>                        | <b>(865)</b>                        |
| Przychody finansowe   | 4 968                               | 4 529                               |
| Koszty finansowe  | (705)                               | (427)                               |
| <b>Zysk (strata) przed opodatkowaniem</b>                             | <b>3 941</b>                        | <b>3 237</b>                        |
| Podatek dochodowy   | (14)                                | 0                                   |
| - Bieżący podatek dochodowy   | 0                                   | 0                                   |
| - Odroczonego podatku dochodowego                                     | (14)                                | 0                                   |
| <b>Zysk (strata) netto z działalności kontynuowanej</b>               | <b>3 927</b>                        | <b>3 237</b>                        |
| <b>Zysk (strata) z działalności zaniechanej</b>                       | <b>0</b>                            | <b>0</b>                            |
| <b>Zysk (strata) netto</b>  | <b>3 927</b>                        | <b>3 237</b>                        |

| Jednostkowe sprawozdanie z zysków lub strat i innych całkowitych dochodów                | 01.01.2015 - 31.12.2015<br>(badane) | 01.01.2014 - 31.12.2014<br>(badane) |
|--|-------------------------------------|-------------------------------------|
| <b>Pozostałe całkowite dochody:</b>  | <b>69</b>                           | <b>0</b>                            |
| <b>Pozycje, które nie będą reklasyfikowane do wyniku</b>                                 | <b>0</b>                            | <b>0</b>                            |
| <b>Pozycje, które mogą być reklasyfikowane do wyniku w późniejszych okresach, w tym:</b> | <b>69</b>                           | <b>0</b>                            |
| Zysk/strata z tytułu wyceny aktywów finansowych dostępnych do sprzedaży                  | 69                                  | 0                                   |
| <b>Suma całkowitych dochodów netto</b>   | <b>3 996</b>                        | <b>3 237</b>                        |

## SPRAWOZDANIE Z SYTUACJI FINANSOWEJ NA DZIEŃ 31 GRUDNIA 2015 ROKU

| Sprawozdanie z sytuacji finansowej                                   | 31.12.2015<br>(badane) | 31.12.2014<br>(badane) |
|--|------------------------|------------------------|
| <b>Aktywa trwałe</b>   | <b>28 475</b>          | <b>31 716</b>          |
| Rzeczowe aktywa trwałe   | 165                    | 258                    |
| Wartość firmy  | 0                      | 0                      |
| Inne wartości niematerialne  | 329                    | 417                    |
| Nieruchomości inwestycyjne   | 0                      | 0                      |
| Akcje i udziały w jednostkach zależnych                              | 27 981                 | 31 041                 |
| Inwestycje w jednostkach współzależnych i stowarzyszonych            | 0                      | 0                      |
| Aktywa finansowe wyceniane w wartości godziwej przez wynik finansowy | 0                      | 0                      |
| Aktywa finansowe dostępne do sprzedaży                               | 0                      | 0                      |
| Pożyczki udzielone   | 0                      | 0                      |
| Instrumenty finansowe utrzymywane do terminu wymagalności            | 0                      | 0                      |
| Aktywa z tytułu odroczonego podatku dochodowego                      | 0                      | 0                      |
| Pozostałe aktywa trwałe  | 0                      | 0                      |
| <b>Aktywa obrotowe</b>   | <b>25 871</b>          | <b>14 210</b>          |
| Zapasy   | 0                      | 0                      |
| Należności handlowe  | 1 828                  | 1 641                  |
| Należności z tytułu bieżącego podatku dochodowego (PDOP)             | 11                     | 16                     |
| Pozostałe należności   | 5 645                  | 276                    |
| Aktywa finansowe wyceniane w wartości godziwej przez wynik finansowy | 2                      | 2                      |
| Aktywa finansowe dostępne do sprzedaży                               | 4 332                  | 0                      |
| Pożyczki udzielone   | 5 345                  | 9 975                  |
| Instrumenty finansowe utrzymywane do terminu wymagalności            | 6 495                  | 2 177                  |
| Rozliczenia międzyokresowe   | 174                    | 44                     |
| Środki pieniężne i ich ekwiwalenty                                   | 2 039                  | 79                     |
| Aktywa zaklasyfikowane jako przeznaczone do sprzedaży                | 0                      | 0                      |
| <b>AKTYWA RAZEM</b>  | <b>54 346</b>          | <b>45 926</b>          |



| Sprawozdanie z sytuacji finansowej   | 31.12.2015<br>(badane) | 31.12.2014<br>(badane) |
|--|------------------------|------------------------|
| <b>Kapitały własne</b>   | <b>46 229</b>          | <b>42 233</b>          |
| Kapitał zakładowy  | 31 616                 | 31 616                 |
| Kapitał zapasowy ze sprzedaży akcji powyżej ceny nominalnej                                  | 0                      | 0                      |
| Akcje własne (wielkość ujemna)   | 0                      | 0                      |
| Różnice kursowe z przeliczenia   | 0                      | 0                      |
| Kapitał z aktualizacji wyceny  | 69                     | 0                      |
| Pozostałe kapitały   | 10 617                 | 7 380                  |
| Niepodzielony wynik finansowy  | 0                      | 0                      |
| Wynik finansowy bieżącego okresu   | 3 927                  | 3 237                  |
| <b>Zobowiązania i rezerwy długoterminowe</b>   | <b>15</b>              | <b>26</b>              |
| Kredyty i pożyczki   | 0                      | 0                      |
| Zobowiązania finansowe, w tym z tytułu leasingu i dłużnych papierów wartościowych            | 2                      | 26                     |
| Pozostałe zobowiązania długoterminowe  | 0                      | 0                      |
| Rezerwy z tytułu odroczonego podatku dochodowego   | 13                     | 0                      |
| Rezerwa na świadczenia pracownicze   | 0                      | 0                      |
| Pozostałe rezerwy  | 0                      | 0                      |
| Rozliczenia międzyokresowe przychodów  | 0                      | 0                      |
| Inne pasywa długoterminowe   | 0                      | 0                      |
| <b>Zobowiązania i rezerwy krótkoterminowe</b>  | <b>8 102</b>           | <b>3 667</b>           |
| Kredyty i pożyczki   | 0                      | 357                    |
| Zobowiązania finansowe wyceniane w wartości godziwej przez wynik finansowy                   | 0                      | 0                      |
| Zobowiązania finansowe, w tym z tytułu leasingu i dłużnych papierów wartościowych            | 59                     | 51                     |
| Zobowiązania handlowe  | 161                    | 147                    |
| Zobowiązania z tytułu bieżącego podatku dochodowego (PDOP)                                   | 0                      | 0                      |
| Pozostałe zobowiązania krótkoterminowe   | 7 470                  | 2 591                  |
| Rezerwa na świadczenia pracownicze   | 0                      | 0                      |
| Pozostałe rezerwy  | 0                      | 0                      |
| Rozliczenia międzyokresowe przychodów  | 412                    | 521                    |
| Zobowiązania bezpośrednio związane z aktywami klasyfikowanymi jako przeznaczone do sprzedaży | 0                      | 0                      |
| <b>PASYWA RAZEM</b>  | <b>54 346</b>          | <b>45 926</b>          |

**SPRAWOZDANIE Z PRZEPEŁYWÓW PIENIĘŻNYCH ZA ROK ZAKOŃCZONY DNIA 31 GRUDNIA  
2015 ROKU**

| <b>RACHUNEK PRZEPEŁYWÓW PIENIĘŻNYCH</b>   | <b>01.01.2015 -<br/>31.12.2015<br/>(badane)</b> | <b>01.01.2014 -<br/>31.12.2014<br/>(badane)</b> |
|---|---|---|
| <b>A Przepływy środków pieniężnych z działalności operacyjnej</b>   |   |   |
| I Zysk (strata) przed opodatkowaniem  | 3 941   | 3 237   |
| <b>II Korekty razem</b>   | <b>(5 990)</b>                                  | <b>(1 858)</b>                                  |
| 1 Amortyzacja   | 199   | 155   |
| 2 Zysk (strata) z udziałów (akcji) w jednostkach stowarzyszonych  | 0   | 0   |
| 3 (Zyski)/straty z tytułu zmian wartości godziwej pozostałych aktywów finansowych wycenianych w wartości godziwej przez wynik finansowy | 0   | 0   |
| 4 Zyski (straty) z tytułu różnic kursowych  | 0   | 0   |
| 5 Odsetki i udziały w zyskach (dywidendy)   | (4 703)   | (4 142)   |
| 6 Inne zyski/straty z inwestycji  | (1 199)   | 26  |
| 7 Zmiana stanu rezerw   | 0   | 0   |
| 8 Zmiana stanu zapasów  | 0   | 0   |
| 9 Zmiana stanu należności   | (270)   | 1 805   |
| 10 Zmiana stanu zobowiązań krótkoterminowych, z wyjątkiem pożyczek i kredytów   | 201   | (5)   |
| 11 Zmiana stanu rozliczeń międzyokresowych  | (206)   | 319   |
| 12 Inne korekty   | 0   | 0   |
| 13 Zapłacony podatek dochodowy  | (12)  | (15)  |
| <b>III Przepływy pieniężne netto z działalności operacyjnej (I ± II)</b>  | <b>(2 049)</b>                                  | <b>1 379</b>                                    |
| <b>B Przepływy środków pieniężnych z działalności inwestycyjnej</b>   |   |   |
| 1 Wpływy / wydatki z tytułu wartości niematerialnych oraz rzeczowych aktywów trwałych   | 0   | (381)   |
| 2 Wpływy / wydatki z inwestycji w nieruchomości   | 0   | 0   |
| 3 Wpływy / wydatki z tytułu inwestycji w jednostkach stowarzyszonych  | 0   | 0   |
| 4 Wpływy / wydatki z tytułu inwestycji w jednostkach zależnych i współzależnych   | (5)   | (5)   |
| 5 Wpływy / wydatki z tytułu inwestycji w pozostałych jednostkach  | 0   | 0   |
| 6 Otrzymane odsetki i udziały w zyskach (dywidendy)   | 2 232   | 4 494   |
| 7 Udzielenie i spłata pożyczek  | 1 723   | 1 757   |
| 8 Inne wpływy / wydatki inwestycyjne  | (4 220)   | (1 406)   |
| <b>III Przepływy pieniężne netto z działalności inwestycyjnej (I-II)</b>  | <b>(270)</b>                                    | <b>4 460</b>                                    |
| <b>C Przepływy środków pieniężnych z działalności finansowej</b>  |   |   |
| 1 Wpływy netto z wydania udziałów (emisji akcji) i innych instrumentów kapitałowych oraz dopłat do kapitału                             | 0   | 4 012   |
| 2 Zaciągnięte/spłacone kredyty i pożyczki   | (357)   | (90)  |
| 3 Wpływy / wydatki z tytułu emisji i wykupu dłużnych papierów wartościowych   | 4 680   | (9 465)   |
| 4 Zapłacone dywidendy i inne wypłaty na rzecz właścicieli   | 0   | 0   |
| 5 Dokonane płatności zobowiązań z tytułu leasingu finansowego (część kapitałowa)  | (44)  | (42)  |
| 6 Zapłacone odsetki, w tym odsetki z tytułu leasingu finansowego  | 0   | (383)   |
| 7 Inne wpływy/wydatki finansowe   | 0   | 131   |
| <b>III Przepływy pieniężne netto z działalności finansowej (I-II)</b>   | <b>4 279</b>                                    | <b>(5 837)</b>                                  |
| <b>D Przepływy pieniężne netto, razem (A.III ± B.III ± C.III)</b>   | <b>1 960</b>                                    | <b>2</b>  |
| E Środki pieniężne na początek okresu   | 79  | 77  |
| F Środki pieniężne na koniec okresu (F±D), w tym:   | 2 039   | 79  |

**SPRAWOZDANIE ZE ZMIAN W KAPITALE WŁASNYM ZA ROK ZAKOŃCZONY DNIA 31 GRUDNIA 2015 ROKU**

| SPRAWOZDANIE ZE ZMIAN<br>W JEDNOSTKOWYM KAPITALE WŁASNYM | Kapitał zakładowy | Akcje własne | Kapitał zapasowy | Kapitał z<br>aktualizacji<br>wyceny | Pozostałe kapitały<br>rezerwowe | Zakumulowany<br>wynik finansowy |
|--|-------------------|--------------|------------------|-------------------------------------|---------------------------------|---------------------------------|
| <b>Stan na 01.01.2015</b>                                | <b>31 616</b>     | <b>0</b>     | <b>3 436</b>     | <b>0</b>                            | <b>3 944</b>                    | <b>3 237</b>                    |
| a) zmiany przyjętych zasad (polityki) rachunkowości      | 0                 | 0            | 0                | 0                                   | 0                               | 0                               |
| b) korekty błędów podstawowych                           | 0                 | 0            | 0                | 0                                   | 0                               | 0                               |
| <b>Stan na 01.01.2015</b>                                | <b>31 616</b>     | <b>0</b>     | <b>3 436</b>     | <b>0</b>                            | <b>3 944</b>                    | <b>3 237</b>                    |
| Zysk/(strata) bieżącego okresu                           | 0                 | 0            | 0                | 0                                   | 0                               | 3 927                           |
| a) zwiększenie z tytułu                                  | 0                 | 0            | 3 237            | 0                                   | 0                               | 0                               |
| - podział wyniku lat ubiegłych                           | 0                 | 0            | 3 237            | 0                                   | 0                               | 0                               |
| b) zmniejszenia z tytułu                                 | 0                 | 0            | 0                | 0                                   | 0                               | (3 237)                         |
| - podział wyniku lat ubiegłych                           | 0                 | 0            | 0                | 0                                   | 0                               | (3 237)                         |
| <b>Stan na 31.12.2015</b>                                | <b>31 616</b>     | <b>0</b>     | <b>6 673</b>     | <b>0</b>                            | <b>3 944</b>                    | <b>3 927</b>                    |

| SPRAWOZDANIE ZE ZMIAN<br>W JEDNOSTKOWYM KAPITALE WŁASNYM | Kapitał zakładowy | Akcje własne | Kapitał zapasowy | Kapitał z<br>aktualizacji<br>wyceny | Pozostałe kapitały<br>rezerwowe | Zakumulowany<br>wynik finansowy |
|--|-------------------|--------------|------------------|-------------------------------------|---------------------------------|---------------------------------|
| <b>Stan na 01.01.2014</b>                                | <b>29 400</b>     | <b>0</b>     | <b>1 581</b>     | <b>0</b>                            | <b>1 000</b>                    | <b>2 855</b>                    |
| a) zmiany przyjętych zasad (polityki) rachunkowości      | 0                 | 0            | 0                | 0                                   | 0                               | 0                               |
| b) korekty błędów podstawowych                           | 0                 | 0            | 0                | 0                                   | 0                               | 0                               |
| <b>Stan na 01.01.2014</b>                                | <b>29 400</b>     | <b>0</b>     | <b>1 581</b>     | <b>0</b>                            | <b>1 000</b>                    | <b>2 855</b>                    |
| Zysk/(strata) bieżącego okresu                           | 0                 | 0            | 0                | 0                                   | 0                               | 3 237                           |
| a) zwiększenie z tytułu                                  | 2 216             | 0            | 1 855            | 0                                   | 2 944                           | 0                               |
| - podział wyniku lat ubiegłych                           | 0                 | 0            | 1 855            | 0                                   | 1 000                           | 0                               |
| - emisja akcji serii E                                   | 2 216             | 0            | 0                | 0                                   | 1 944                           | 0                               |
| b) zmniejszenia z tytułu                                 | 0                 | 0            | 0                | 0                                   | 0                               | (2 855)                         |
| - podział wyniku z lat ubiegłych                         | 0                 | 0            | 0                | 0                                   | 0                               | (2 855)                         |
| <b>Stan na 31.12.2014</b>                                | <b>31 616</b>     | <b>0</b>     | <b>3 436</b>     | <b>0</b>                            | <b>3 944</b>                    | <b>3 237</b>                    |

## DODATKOWE NOTY OBJAŚNIAJĄCE

### 1. Charakterystyka Jednostki

Emitent powstał w drodze przekształcenia spółki Tele-Polska Holding Sp. z o.o. na mocy uchwały podjętej przez Nadzwyczajne Walne Zgromadzenie Wspólników spółki, tj. uchwały numer 1 Nadzwyczajnego Walnego Zgromadzenia Wspólników spółki Tele-Polska Holding Sp. z o.o. podjętej w dniu 27 listopada 2008 roku i zaprotokołowanej przez notariusza Mariusza Białeckiego (akt notarialny Rep. 9104/2008). Tele-Polska Holding Sp. z o.o. z siedzibą w Warszawie powstała na podstawie umowy spółki z dnia 17 lipca 2003 roku (akt notarialny sporządzony przez notariusza Elżbietę Magnuszewską-Binek w Kancelarii Notarialnej z siedzibą w Warszawie, repertorium A nr 1884/2003). Spółka została wpisana do Rejestru Przedsiębiorców Krajowego Rejestru Sądowego w dniu 31 lipca 2003 roku pod numerem KRS 0000169228.

W 2015 roku Polish Services Group S.A. (dawniej Tele-Polska Holding S.A.) była spółką wiodącą holdingu firm, których działalność koncentrowała się na świadczeniu usług telekomunikacyjnych. Są to, między innymi, usługi głosowe, transmisji danych oraz usługi dodane. W 2015 roku Grupa Kapitałowa PSG działała zarówno na rynku detalicznym, świadcząc usługi klientom biznesowym oraz indywidualnym, jak i hurtowym, kierując ofertę do innych operatorów telekomunikacyjnych - w kraju i zagranicą. Jedną ze spółek z Grupy Kapitałowej PSG zajmowała się również sprzedażą energii elektrycznej na rzecz gospodarstw domowych (taryfa G). Podstawowym przedmiotem działalności Emitenta było świadczenie usług zarządzania na rzecz innych spółek, kreowanie oraz zarządzanie ich ofertą jako całości, planowanie i realizacja strategii dla grupy, organizacja finansowania rozwojowych projektów, nadzór nad realizowanymi inwestycjami oraz zadania związane z administracją tymi podmiotami. Przychody Emitenta stanowią, przede wszystkim, opłaty z tytułu zarządzania od spółek zależnych oraz z dywidend (na dzień sporządzenia niniejszego raportu Emitent posiada bezwzględną większość głosów na Zgromadzeniu Wspólników wszystkich spółek zależnych).

W dniu 30 grudnia 2008 roku Spółka została zarejestrowana w KRS w Sądzie Rejonowym dla m. st. Warszawy, XII Wydział Gospodarczy Krajowego Rejestru Sądowego pod numerem 0000320565.

Podstawowe dane rejestrowe Spółki:

- |  |   |                      |
|--|---|----------------------|
| - jest wpisana do <b>Krajowego Rejestru Sądowego</b> pod numerem                                     | - | <b>0000320565</b>    |
| - posiada nr statystyczny w systemie <b>REGON</b>  | - | <b>015529329</b>     |
| - przeważający rodzaj działalności posiada symbol <b>PKD</b>   | - | <b>64.20Z</b>        |
| - jest podatnikiem podatku od towarów i usług (VAT) i posiada nadany przez Urząd Skarbowy <b>NIP</b> | - | <b>526-27-25-362</b> |

Spółka prowadzi swoją działalność na terytorium Rzeczypospolitej Polskiej i na dzień 31 grudnia 2015 r. miała swoją siedzibę przy ul. Al. Jerozolimskie 123A, 02-017 Warszawa.

Przedmiotem działalności Spółki wg statutu jest m.in.:

- działalność holdingów finansowych,
- działalność związana z oprogramowaniem w zakresie informatyki,
- działalność związana z oprogramowaniem,
- działalność portali internetowych,
- pozostała działalność usługowa w zakresie technologii informatycznych i komputerowych,
- działalność związana z zarządzaniem urządzeniami informatycznym,
- przetwarzanie danych, zarządzanie stronami internetowymi (hosting) i podobna działalność,
- naprawa i konserwacja urządzeń elektronicznych i optycznych,

- instalowanie maszyn przemysłowych, sprzętu i wyposażenie,
- działalność w zakresie pozostałej telekomunikacji,
- wykonywanie instalacji elektrycznych

## 2. Skład Zarządu i Rady Nadzorczej Emitenta

Skład Rady Nadzorczej na 31 grudnia 2015 roku przedstawiał się następująco:

|                      |                                  |
|----------------------|----------------------------------|
| Osiński Adam         | - Przewodniczący Rady Nadzorczej |
| Stryja Arkadiusz     | - Członek Rady Nadzorczej        |
| Perka Przemysław     | - Członek Rady Nadzorczej        |
| Grzechulski Jarosław | - Członek Rady Nadzorczej        |
| Wołyńczyk Bartłomiej | - Członek Rady Nadzorczej        |

Zarząd Spółki na dzień 31 grudnia 2015 roku działał w składzie:

|                    |                   |
|--------------------|-------------------|
| Bernhard Friedl    | - Prezes Zarządu  |
| Bartłomiej Gajecki | - Członek Zarządu |

W analizowanym okresie zaszyły następujące zmiany w składzie Zarządu:

Pan Bartłomiej Gajecki w dniu 2 marca 2015 roku został powołany na stanowisko Członka Zarządu.

Pan Marek Montoya w dniu 6 listopada 2015 złożył rezygnację z pełnionej funkcji.

### Zmiany w Zarządzie i Radzie Nadzorczej Spółki po dniu bilansowym

Po dniu bilansowym zaszyły następujące zmiany w składzie Zarządu:

- w dniu 11 marca 2016 Emitent otrzymał oświadczenia od dwóch Członków Zarządu Spółki w przedmiocie rezygnacji z dotychczas pełnionej funkcji: od Pana Bernharda Friedla rezygnację z pełnienia funkcji Prezesa Zarządu Spółki ze skutkiem natychmiastowym, tj. na dzień 11 marca 2016 r. oraz od Pana Bartłomieja Gajeckiego rezygnację z pełnienia funkcji Członka Zarządu Spółki ze skutkiem natychmiastowym, tj. na dzień 11 marca 2016 r.

- w dniu 11 marca 2016 roku Rada Nadzorcza Spółki, powołała z dniem 11.03.2016 r. Pana Kamila Łysika na stanowisko Prezesa Zarządu.

Po dniu bilansowym zaszyły następujące zmiany w składzie Rady Nadzorczej:

- w dniu 16 marca 2016 r. Emitent powziął informację od trzech Członków Rady Nadzorczej Spółki, tj. Pana Adama Osińskiego, Pana Jarosława Grzechulskiego oraz Pana Przemysława Perki o złożeniu przez nich rezygnacji z pełnionych funkcji Członków Rady Nadzorczej Spółki ze skutkiem na dzień otwarcia najbliższego Walnego Zgromadzenia Akcjonariuszy Spółki, jednak nie później niż do 45 dni od dnia złożenia ww. rezygnacji.

- w dniu 17 kwietnia 2016 r. Nadzwyczajne Walne Zgromadzenie Spółki powołało w skład Rady Nadzorczej Spółki następujące osoby: Panią Magdalenę Muskietorz, Panią Justynę Budzyńską oraz Panią Anitę Morawiecką, na okres wspólnej trzyletniej kadencji trwającej do 04.07.2017 r.

Po uzupełnieniu składu Rady Nadzorczej Spółki, Rada liczy pięciu członków w osobach:

1. Pan Arkadiusz Stryja
2. Pan Bartłomiej Wołyńczyk
3. Pani Magdalena Muskietorz
4. Pani Justyna Budzyńska
5. Pani Anita Morawiecka

### 3. Zatwierdzenie sprawozdania finansowego

Niniejsze sprawozdanie finansowe zostało zatwierdzone do publikacji przez Zarząd w dniu 29 kwietnia 2016 roku.

### 4. Jednostki zależne i stowarzyszone

Polish Services Group S.A. jest holdingiem finansowym posiadającym akcje i udziały w różnych podmiotach. Poniżej wskazano podmioty bezpośrednio i pośrednio zależne. PSG S.A. nie posiadała na 31.12.2015 jednostek stowarzyszonych. Na dzień 31.12.2015 roku Emitent posiadał udziały w następujących spółkach:

| Nazwa Spółki                          | Siedziba                                   | Udział (bezpośrednio) w kapitale zakładowym spółki zależnej | Udział (bezpośrednio) w ogólnej liczbie głosów na WZ spółki zależnej |
|---------------------------------------|--|---|--|
| <b>E-Telko Sp. z o.o.</b>             | Warszawa,<br>Al. Jerozolimskie 123A        | 100 %   | 100 %  |
| <b>TelePolska Sp. z o.o.</b>          | Warszawa,<br>Al. Jerozolimskie 123A        | 100 %   | 100 %  |
| <b>Teltraffic Sp. z o.o.</b>          | Poznań,<br>ul. Warszawska 43               | 100 %   | 100 %  |
| <b>DID Sp. z o.o.</b>                 | Warszawa,<br>Al. Jerozolimskie 123A        | 100 %   | 100 %  |
| <b>Energetyka dla Domu Sp. z o.o.</b> | Warszawa,<br>Al. Jerozolimskie 123A        | 100 %   | 100 %  |
| <b>New Age Ventures Sp. z o.o.</b>    | Warszawa, ul. Adama<br>Naruszewicza 27/101 | 100 %   | 100 %  |
| <b>TelePL Sp. z o.o.</b>              | Warszawa,<br>Al. Jerozolimskie 85/21       | 100%  | 100%   |
| <b>Tele-Equipment Sp. z o.o.</b>      | Warszawa,<br>ul. Ogrodowa 31/35            | 100%  | 100%   |

Przedmiot działalności jednostek zależnych:

**Tele-Polska Sp. z o.o.** – Spółka działa jako krajowy operator świadczący usługi telefonii stacjonarnej i dostępu do Internetu. Oferta firmy kierowana jest do klientów indywidualnych i mikroprzedsiębiorstw. Wśród Klientów operatora znajdują się instytucje finansowe, ubezpieczeniowe, jednostki administracji publicznej, a także firmy z sektora produkcyjnego.

**TelePL Sp. z o.o.** – zajmuje się zarządzaniem aktywami w postaci m.in. infrastruktury telekomunikacyjnej oraz świadczy usługi telekomunikacyjne.

**E-Telko Sp. z o.o.** – działa na krajowym rynku hurtowych usług telekomunikacyjnych adresowanych do innych operatorów oraz dużych i bardzo dużych organizacji. Posiada własną infrastrukturę telekomunikacyjną oraz solidne zaplecze wsparcia technicznego i obsługi klienta. Oferuje pełen wachlarz usług telekomunikacyjnych, zapewniając współpracującym z E-Telko podmiotom elastyczność co do zakresu usług, sposobu ich realizacji i modelu rozliczeń. Firma ułatwia swoim partnerom biznesowym wejście na detaliczny rynek usług telekomunikacyjnych bez zaangażowania dużego kapitału w rozwój technologii i ogranicza inwestycje w potencjał ludzki. Ponadto E-Telko stanowi zaplecze infrastrukturalne i techniczne dla pozostałych spółek z grupy kapitałowej.

**Tele-Equipment Sp. z o.o.** - zajmuje się zarządzaniem w szczególności aktywami trwałymi w postaci środków trwałych i infrastruktury oraz świadczy usługi telekomunikacyjne.

**DID Sp. z o.o.** – podstawowym przedmiotem działalności spółki jest działalność telekomunikacyjna. Spółka jest wyspecjalizowanym operatorem telekomunikacyjnym, skupionym na obsłudze dużych przedsiębiorstw oraz jednostek administracji publicznej w zakresie terminacji ruchu telekomunikacyjnego. Spółka działa także jako multioperator telekomunikacyjny na krajowym rynku obiektów komercyjnych, takich jak centra handlowe i obiekty biurowe. Z racji doświadczeń na rynku dużych obiektów biurowych spółka od 2012 roku zaczęła działalność także w segmencie klientów indywidualnych w zakresie świadczenia usług telekomunikacyjnych w osiedlach i apartamentowcach, co czyni we współpracy ze spółką z Grupy – Tele-Polska Sp. z o.o.

**Teltraffic Sp. z o.o.** - działa jako operator telekomunikacyjny, koncentrujący się na rynku międzynarodowej terminacji ruchu telekomunikacyjnego. Oferta spółki przeznaczona jest przede wszystkim dla telekomunikacyjnych operatorów zagranicznych, którzy chcą zakończyć ruch w Polsce.

**Energetyka dla Domu Sp. z o.o.** – w 2015 roku spółka nie prowadziła działalności operacyjnej.

**New Age Ventures Sp. z o.o.** - w 2015 roku spółka nie prowadziła działalności operacyjnej.

## 5. Dane porównawcze i okresy prezentowane w sprawozdaniu

Sprawozdanie finansowe zawiera dane za okres od 1 stycznia 2015 r. do 31 grudnia 2015 r. Dane porównawcze prezentowane są według stanu na dzień 31 grudnia 2014 r. dla sprawozdania z sytuacji finansowej, za 12 miesięcy zakończony 31 grudnia 2014 r. dla sprawozdania z całkowitych dochodów, za okres 12 miesięcy zakończony 31 grudnia 2014 r. dla sprawozdania ze zmian w kapitale własnym i sprawozdania z przepływów pieniężnych.

Zaprezentowane dane finansowe na dzień 31 grudnia 2015 roku oraz za okres 12 miesięcy zakończony tą datą, jak również porównywalne dane finansowe za okres 12 miesięcy zakończony 31 grudnia 2014 roku, zawarte w niniejszym jednostkowym sprawozdaniu finansowym Polish Services Group S.A. podlegały badaniu przez biegłego rewidenta.

## 6. Korekty błędów podstawowych w sprawozdaniach z lat ubiegłych

W bieżącym roku obrotowym Spółka nie dokonywała korekty błędów podstawowych z lat ubiegłych.

## 7. Założenie kontynuacji działalności gospodarczej

Niniejsze sprawozdanie finansowe zostało sporządzone przy założeniu kontynuowania działalności gospodarczej przez Spółkę w okresie 12 miesięcy po dniu bilansowym, czyli po 31.12.2015 r. Zarząd Emitenta nie stwierdza na dzień podpisania sprawozdania istnienia faktów i okoliczności, które wskazywałyby na zagrożenia dla możliwości kontynuowania działalności przez Spółkę w okresie 12 miesięcy po dniu bilansowym na skutek zamierzonego lub przymusowego zaniechania bądź istotnego ograniczenia dotychczasowej działalności.

Do dnia sporządzenia sprawozdania finansowego za okres 01.01.2015 r. – 31.12.2015 r. nie wystąpiły zdarzenia, które nie zostały, a powinny być ujęte w księgach rachunkowych okresu sprawozdawczego. Jednocześnie w niniejszym sprawozdaniu finansowym nie występują istotne zdarzenia dotyczące lat ubiegłych.

## 8. Oświadczenie Zarządu

### a. W sprawie rzetelności sporządzenia sprawozdania finansowego

Zarząd Polish Services Group S.A. oświadcza, że według swej najlepszej wiedzy, zapewnił sporządzenie rocznego sprawozdania finansowego, przedstawiającego w sposób prawdziwy, rzetelny i jasny wszystkie informacje istotne dla oceny sytuacji majątkowej i finansowej Spółki na dzień 31.12.2015 r. jak też jej wyniku finansowego za rok obrotowy od 01.01.2015 r. do 31.12.2015 r.

Niniejsze sprawozdanie finansowe zostało przygotowane przy zastosowaniu zasad rachunkowości zgodnych z Międzynarodowymi Standardami Sprawozdawczości Finansowej, które zostały zatwierdzone przez Unię Europejską.

Przy sporządzeniu sprawozdania finansowego Zarząd zapewnił wybór właściwych zasad wyceny oraz sporządzenia sprawozdania finansowego. Przy wycenie aktywów i pasywów oraz ustalaniu wyniku finansowego przyjęto, że Spółka będzie kontynuowała w dającej się przewidzieć przyszłości działalność gospodarczą w niezmiernym istotnie zakresie, co jest zgodne ze stanem faktycznym i prawnym.

Zarząd ponosi odpowiedzialność za wykonywanie obowiązków w zakresie rachunkowości, określonych przepisami prawa.

W roku obrotowym objętym niniejszym sprawozdaniem nie nastąpiły zmiany obowiązujących zasad rachunkowości. Niniejsze sprawozdanie finansowe zostało zatwierdzone do publikacji przez Zarząd Polish Services Group S.A. w dniu 29 kwietnia 2016 r.

### b. Oświadczenie w sprawie podmiotu uprawnionego do badania sprawozdań finansowych

Zarząd Polish Services Group S.A. oświadcza, że podmiot uprawniony do badania sprawozdań finansowych, dokonujący badania sprawozdania finansowego został wybrany zgodnie z przepisami prawa, oraz że podmiot ten oraz biegli rewidenci dokonujący badania spełniali warunki do wydania bezstronnej i niezależnej opinii z badania, zgodnie z obowiązującymi przepisami.

Podmiotem uprawnionym do przeprowadzenia sprawozdania finansowego Polish Services Group S.A. za rok 2015 jest WBS Audyt Sp. z o.o., na podstawie zawartej umowy zawartej dnia 26.03.2016 r.

## 9. Platforma zastosowanych MSSF

Niniejsze sprawozdanie finansowe zostało sporządzone zgodnie z Międzynarodowymi Standardami Sprawozdawczości Finansowej (dalej „MSSF”) w kształcie zatwierdzonym przez Unię Europejską, a w zakresie nieuregulowanym powyższymi standardami - zgodnie z wymogami ustawy z dnia 29 września 1994 roku o rachunkowości (Dz. U. z 2013 roku, poz. 330) i wydanymi na jej podstawie przepisami wykonawczymi oraz zgodnie z wymogami określonymi w rozporządzeniu Ministra Finansów z dnia 19 lutego 2009 roku w sprawie informacji bieżących i okresowych przekazywanych przez emitentów papierów wartościowych (Dz. U. z 2009 r., Nr 33, poz. 259).

MSSF obejmują standardy i interpretacje zaakceptowane przez Radę Międzynarodowych Standardów Rachunkowości („RMSR”) oraz Komitet ds. Interpretacji Międzynarodowej Sprawozdawczości Finansowej („KIMSF”).

MSSF w kształcie zatwierdzonym przez UE nie różnią się obecnie w znaczący sposób od regulacji przyjętych przez Radę Międzynarodowych Standardów Rachunkowości (RMSR), z wyjątkiem poniższych pozycji, które oczekują na zatwierdzenie przez Unię Europejską.



Następujące standardy, zmiany w obowiązujących standardach oraz interpretacje nie zostały przyjęte przez Unię Europejską lub nie są obowiązujące na dzień 1 stycznia 2015 roku:

| Standard   | Opis zmian  | Data obowiązywania    |
|--|---|-----------------------|
| MSSF 9 Instrumenty finansowe (wraz z aktualizacjami) | Zmiana klasyfikacji i wyceny - zastąpienie aktualnie obowiązujących kategorii instrumentów finansowych dwoma kategoriami: wycenianych wg zamortyzowanego kosztu i w wartości godziwej. Zmiany w rachunkowości zabezpieczeń.   | 1 stycznia 2018       |
| MSSF 14 Regulacyjne pozycje odroczone                | Zasady rachunkowości i ujawnień dla regulacyjnych pozycji odroczonech.  | 1 stycznia 2016       |
| MSSF 15 Przychody z umów z klientami                 | Standard dotyczy wszystkich umów zawartych z klientami, z wyjątkiem takich, które wchodzi w zakres innych MSSF (tj. umów leasingu, ubezpieczeniowych i instrumentów finansowych).<br>MSSF 15 ujednotolica wymogi dotyczące ujmowania przychodów.  | 1 stycznia 2018       |
| MSSF 16 Leasing                                      | Standard znosi rozróżnienie na leasing operacyjny i leasing finansowy. Wszystkie umowy spełniające definicje leasingu będą ujmowane co do zasady jak obecny leasing finansowy.  | 1 stycznia 2019       |
| Zmiany do MSR 12                                     | Doprecyzowanie sposobu rozliczania aktywów z tytułu odroczonego podatku dotyczącego niezrealizowanych strat .   | 1 stycznia 2017       |
| Zmiany do MSR 7                                      | Inicjatywa dotycząca zmian w zakresie ujawnień.   | 1 stycznia 2017       |
| Zmiany do MSSF 11                                    | Dodatkowe wytyczne związane z wykazywaniem nabycia we wspólnej działalności   | 1 stycznia 2016       |
| Zmiany do MSSF 10 i MSR 28                           | Zawiera wytyczne dotyczące sprzedaży lub wniesienia aktywów przez inwestora do spółki stowarzyszonej lub wspólnego przedsięwzięcia.   | Nie została określona |
| Zmiany do MSSF 10 MSSF 12 i MSR 28                   | Doprecyzowanie zapisów dotyczących ujęcia jednostek inwestycyjnych w konsolidacji.  | 1 stycznia 2016       |
| Zmiany do MSR 1                                      | Zmiany dotyczące wymaganych ujawnień w sprawozdaniach finansowych   | 1 stycznia 2016       |
| Zmiany do MSR 16 i MSR 38                            | Doprecyzowanie standardów, iż nie można opierać metody amortyzacji na przychodach, które są generowane przez wykorzystanie danego aktywa.   | 1 stycznia 2016       |
| Zmiany do MSR 16 i MSR 41                            | Zasady rachunkowości dla roślin produkcyjnych   | 1 stycznia 2016       |
| Zmiany do MSR 19                                     | Uproszczenie zasad rachunkowości dla składek na programy określonych świadczeń wnoszonych przez pracowników lub strony trzecie  | 1 lutego 2015         |
| Zmiany do MSR 27                                     | Zastosowania metody praw własności w jednostkowych sprawozdaniach finansowych   | 1 stycznia 2016       |
| Doroczne poprawki do MSSF (cykl 2010-2012)           | Zestaw poprawek dotyczących:<br>- MSSF 2 – kwestia warunków nabycia uprawnień;<br>- MSSF 3 – kwestia zapłaty warunkowej;<br>- MSSF 8 – kwestia prezentacji segmentów operacyjnych;<br>- MSSF 13 – należności i zobowiązania krótkoterminowe;<br>- MSR 16 / MSR 38 – nieproporcjonalna zmiana wartości brutto i umorzenia w modelu wartości przeszacowanej;<br>- MSR 24 – definicji kadry zarządzającej. | 1 lutego 2015         |
| Doroczne poprawki do MSSF (cykl 2012-2014)           | Zestaw poprawek dotyczących:<br>- MSSF 5 – zmiany dotyczące metody sprzedaży;<br>- MSSF 7 – regulacje dotyczące umów usługowych oraz zastosowanie standardu w śródrocznych sprawozdaniach;<br>- MSR 19 – stopa dyskonta na rynku regionalnym;<br>- MSR 34 – dodatkowe wytyczne dotyczące ujawnień w sprawozdaniach śródrocznych.  | 1 stycznia 2016       |

Jednostka nie zdecydowała się na wcześniejsze zastosowanie żadnego ze standardów, interpretacji lub zmian, które nie weszły dotychczas w życie. Zarząd Spółki jest w trakcie analizy i oceny ich wpływu na stosowane przez Grupę zasady (polityki) rachunkowości oraz przyszłe jednostkowe sprawozdania finansowe.

## 10. Istotne wartości oparte na profesjonalnym osądzie i szacunkach

W procesie stosowania zasad (polityki) rachunkowości wobec zagadnień podanych poniżej, największe znaczenie, oprócz szacunków księgowych, miał profesjonalny osąd Kierownictwa.

Stosując zasady rachunkowości obowiązujące w Spółce, kierownictwo Spółki jest zobowiązane do dokonywania szacunków, osądów i założeń dotyczących kwot wyceny poszczególnych składników aktywów i zobowiązań. Szacunki i związane z nimi założenia opierają się o doświadczenia historyczne i inne czynniki uznawane za istotne. Rzeczywiste wyniki mogą odbiegać od przyjętych wartości szacunkowych.

W okresie od 1 stycznia do 31 grudnia 2015 roku objętym niniejszym jednostkowym sprawozdaniem finansowym nie nastąpiły istotne zmiany w zakresie zagadnień, wobec których w kolejnych okresach sprawozdawczych zastosowanie miał profesjonalny osąd Kierownictwa. Nie wystąpiły również istotne zmiany w zakresie pozycji, które obarczone są istotną niepewnością zmiany szacunków w okresie najbliższych 12 miesięcy.

Zgodnie z polityką rachunkowości Spółki, na każdy dzień bilansowy Zarząd ocenia, czy istnieją przesłanki wskazujące na to, że mogła nastąpić utrata wartości któregoś ze składników niefinansowych aktywów trwałych (w tym wartości firmy oraz inwestycji w jednostki zależne).

## 11. Waluta pomiaru i waluta sprawozdania finansowego

Walutą pomiaru Spółki i walutą sprawozdawczą niniejszego sprawozdania finansowego jest złoty polski.

## 12. Przeliczanie pozycji wyrażonych w walucie obcej

Transakcje wyrażone w walutach innych niż polski złoty są przeliczane na złote polskie przy zastosowaniu kursu obowiązującego w dniu zawarcia transakcji.

Na dzień bilansowy aktywa i zobowiązania pieniężne wyrażone w walutach innych niż polski złoty są przeliczane na złote polskie przy zastosowaniu odpowiednio obowiązującego na koniec okresu sprawozdawczego średniego kursu ustalonego dla danej waluty przez Narodowy Bank Polski. Powstałe z przeliczenia różnice kursowe ujmowane są odpowiednio w pozycji przychodów (kosztów) finansowych lub, w przypadkach określonych zasadami (polityką) rachunkowości, kapitalizowane w wartości aktywów. Aktywa i zobowiązania niepieniężne ujmowane według kosztu historycznego wyrażonego w walucie obcej są wykazywane po kursie historycznym z dnia transakcji. Aktywa i zobowiązania niepieniężne ujmowane według wartości godziwej wyrażonej w walucie obcej są przeliczane po kursie z dnia dokonania wyceny do wartości godziwej.

## 13. Istotne zasady (polityka) rachunkowości

### 13.1. Rzeczowe aktywa trwałe

Rzeczowe aktywa trwałe wyceniane są zgodnie z MSR 16 w cenie nabycia lub koszcie wytworzenia, pomniejszonych o dotychczasowe umorzenie oraz odpisy z tytułu trwałej utraty wartości.

Wartość początkowa środków trwałych obejmuje cenę nabycia lub koszty wytworzenia powiększone o koszty bezpośrednio związane z zakupem i przystosowaniem składnika majątku do stanu zdatnego do używania.

Cena nabycia lub koszt wytworzenia jest kwotą zapłaconych środków pieniężnych lub ich ekwiwalentów, lub wartością godziwą innych dóbr przekazanych z tytułu nabycia składnika aktywów w momencie jego nabycia lub wytworzenia, lub – tam, gdzie ma to zastosowanie – jest wartością przypisaną do danego składnika aktywów w momencie początkowego ujęcia.

Na cenę nabycia lub koszt wytworzenia pozycji rzeczowych aktywów trwałych składają się:

- cena zakupu, łącznie z cłami importowymi i niepodlegającymi odliczeniu podatkami od zakupu, pomniejszona o opusty handlowe i rabaty;

- wszystkie inne pozwalające się bezpośrednio przyporządkować koszty poniesione w celu dostosowania składnika aktywów do miejsca i stanu, w którym może on funkcjonować w sposób zgodny z zamierzeniami kierownictwa;
- szacunkowe koszty demontażu i usunięcia składnika aktywów oraz koszty przeprowadzenia renowacji miejsca, w którym się znajdował, do których jednostka jest zobowiązana w związku z nabyciem pozycji rzeczowych aktywów trwałych lub używaniem składnika rzeczowych aktywów trwałych w danym okresie w celu innym niż wytwarzanie wyrobów.

Koszty poniesione po dacie oddania środka trwałego do użytkowania, które powodują, że wartość użytkowa środka trwałego po zakończeniu ulepszenia przewyższa jego wartość początkową, zwiększają odpowiednio jego wartość. Środki trwałe są amortyzowane zgodnie z ich przewidywanym okresem ekonomicznego użytkowania. Rzeczowy majątek trwały amortyzowany jest metodą liniową począwszy od pierwszego dnia miesiąca następującego po miesiącu, w którym środek trwały został oddany do użytkowania, stosując stawki amortyzacji odzwierciedlające okres ekonomicznej użyteczności środków trwałych.

W przypadku, gdy okres korzystania ze składnika aktywów wynika z tytułów umownych lub innych tytułów prawnych, okres użytkowania powinien odpowiadać okresowi wynikającemu z tych tytułów umownych lub prawnych, chyba że szacowany okres użytkowania składnika aktywów trwałych będzie krótszy. W tym przypadku przyjmuje się szacowany przez jednostkę okres użytkowania.

Poniesione nakłady, dotyczące środków trwałych będących w toku budowy lub montażu są wyceniane nie rzadziej niż na każdy dzień bilansowy, według cen nabycia lub kosztów wytworzenia, pomniejszonych o odpis z tytułu trwałej utraty wartości.

### 13.2. Wartości niematerialne

Inne wartości niematerialne wyceniane są w cenie nabycia lub koszcie wytworzenia, zgodnie z MSR 38.

Składnik wartości niematerialnych ujmuje się wtedy i tylko wtedy, gdy:

- jest prawdopodobne, że jednostka osiągnie przyszłe korzyści ekonomiczne, które można przyporządkować danemu składnikowi aktywów; oraz
- można wiarygodnie ustalić cenę nabycia lub koszt wytworzenia danego składnika aktywów.

Na dzień nabycia wartości niematerialnych, jednostka dokonuje oceny czy nabyty składnik ma określony czy nieokreślony okres użytkowania, a w przypadku, gdy jest określony – jaka jest jego długość lub liczba jednostek produkcji lub podobnych jednostek tworząca ten okres. Jednostka uznaje, że składnik wartości niematerialnych posiada nieokreślony okres użytkowania, jeżeli z analizy wszystkich istotnych czynników wynika, że nie istnieje żadne dające się przewidzieć ograniczenie okresu, w którym można spodziewać się, że składnik aktywów będzie generował wpływy pieniężne netto dla jednostki.

W przypadku składników o określonym okresie użytkowania podlegają one amortyzacji liczonej stosownie do okresu użytkowania, a w przypadku składników o nieokreślonym okresie użytkowania na dzień bilansowy dokonywane są testy na utratę wartości. Wartość odzyskiwalna otrzymana w wyniku przeprowadzenia testów porównywana jest z wartością bilansową. W przypadku, gdy jest niższa, dokonywany jest odpis z tytułu utraty wartości.

### 13.3. Leasing

Umowa leasingowa jest to umowa, na mocy której w zamian za opłatę lub serie opłat leasingodawca przekazuje leasingobiorcy prawo do użytkowania danego składnika aktywów przez uzgodniony okres.

Leasing finansowy jest to umowa leasingowa, na mocy której następuje przeniesienie zasadniczo całego ryzyka i pożytków wynikających z tytułu posiadania aktywów. Ostateczne przeniesienie tytułu prawnego może, lecz nie musi nastąpić.

Umowa leasingowa zaliczana jest do leasingu finansowego, jeżeli następuje przeniesienie zasadniczo całego ryzyka i pożytków z tytułu posiadania przedmiotu leasingu. Umowa leasingowa zaliczana jest do leasingu operacyjnego, jeżeli nie następuje przeniesienie zasadniczo całego ryzyka i pożytków z tytułu posiadania przedmiotu leasingu.

Początkowe ujęcie leasingu finansowego następuje w dniu rozpoczęcia okresu leasingu rozumianego jako dzień, od którego leasingobiorcy przysługuje prawo do korzystania z przedmiotu leasingu. Na dzień rozpoczęcia okresu leasingu, leasing finansowy w sprawozdaniu z sytuacji finansowej leasingobiorcy wykazywany jest jako składnik aktywów i zobowiązanie:

- w kwocie równej wartości rynkowej przedmiotu leasingu,
  - w wysokości bieżącej (zdyskontowanej) wartości opłat leasingowych, zależnie od tego, która kwota jest niższa.
- Opłaty z tytułu umowy leasingu dzielą się na koszty finansowe – odsetki oraz raty spłaty kapitału, zmniejszające zobowiązanie z tytułu przejścia składnika w leasing. Wykazane w sprawozdaniu z sytuacji finansowej przedmioty leasingu podlegają umorzeniu i amortyzacji, przy czym okres amortyzacji równy jest okresowi trwania leasingu.

#### **13.4. Utrata wartości niefinansowych aktywów trwałych**

Weryfikacji wartości końcowej i okresów użytkowania środków trwałych i ewentualnej ich zmiany dokonuje się na każdy dzień bilansowy. Utrata wartości rzeczowych aktywów trwałych oraz wartości niematerialnych występuje wtedy, gdy wartość bilansowa tego składnika jest wyższa od jego wartości odzyskiwalnej.

Do przesłanek mogących świadczyć o utracie wartości składnika aktywów w trwałych należą przesłanki pochodzące z zewnętrznych i wewnętrznych źródeł informacji.

Przesłanki pochodzące z zewnętrznych źródeł informacji (m.in.):

- utrata wartości rynkowej danego składnika aktywów odnotowana w ciągu okresu jest znacznie większa od utraty, której można było się spodziewać w wyniku upływu czasu i zwykłego użytkowania;
- w ciągu okresu nastąpiły lub nastąpią w niedalekiej przyszłości znaczące i niekorzystne dla jednostki zmiany o charakterze technologicznym, rynkowym, gospodarczym lub prawnym w otoczeniu, w którym jednostka prowadzi działalność, lub też na rynkach, na które dany składnik aktywów jest przeznaczony;
- w ciągu okresu nastąpił wzrost rynkowych stóp procentowych lub innych rynkowych stóp zwrotu z inwestycji i prawdopodobne jest, że wzrost ten wpłynie na stopę dyskontową stosowaną do wyliczenia wartości użytkowej danego składnika aktywów i istotnie obniży wartość odzyskiwalną składnika aktywów.

Przesłanki pochodzące z wewnętrznych źródeł informacji (m.in.):

- dostępne są dowody na to, że nastąpiła utrata przydatności danego składnika aktywów lub jego fizyczne uszkodzenie;
- w ciągu okresu nastąpiły lub też prawdopodobne jest, że w niedalekiej przyszłości nastąpią znaczące i niekorzystne dla jednostki zmiany dotyczące zakresu lub sposobu, w jaki dany składnik aktywów jest aktualnie użytkowany, lub, zgodnie z oczekiwaniami, będzie użytkowany. Do takich zmian zalicza się niewykorzystywanie składnika aktywów, plany zaniechania działalności lub restrukturyzacji działalności, do której dany składnik należy, lub plany zbycia tego składnika aktywów przed uprzednio przewidzianym terminem oraz ponowna ocena okresu użytkowania danego składnika aktywów z nieokreślonego na okres określony;
- dostępne są dowody pochodzące ze sprawozdawczości wewnętrznej, świadczące o tym, że ekonomiczne wyniki uzyskiwane przez dany składnik aktywów są lub w przyszłość i będą gorsze od oczekiwanych.

W przypadku utraty wartości składnika aktywów trwałych dokonuje się w ciężar pozostałych kosztów operacyjnych – odpowiedniego odpisu aktualizującego jego wartość.

Wartość bilansowa składników wartości niematerialnych nie podlegających amortyzacji, a także składników wartości niematerialnych nie przekazanych jeszcze do użytkowania, podlega obowiązkowi corocznego przeprowadzenia testu na utratę wartości, nawet w przypadku nie wystąpienia przesłanek wskazujących na możliwość utraty ich wartości oraz zawsze wtedy, gdy istnieje podejrzenie, że nastąpiła utrata wartości.

### **13.5. Nieruchomości oraz prawo wieczystego użytkowania gruntu – nieruchomości inwestycyjne**

Nieruchomość inwestycyjna to nieruchomość (grunt, prawo wieczystego użytkowania gruntu, budynek lub część budynku albo oba te elementy), które właściciel lub leasingobiorca w leasingu finansowym traktuje jako źródło przychodów z czynszów lub utrzymuje w posiadaniu ze względu na przyrost ich wartości, względnie obie te korzyści, przy czym nieruchomość taka nie jest:

- wykorzystywana przy produkcji, dostawach dóbr, świadczeniu usług lub czynnościach administracyjnych; lub
- przeznaczona na sprzedaż w ramach zwykłej działalności jednostki.

Nieruchomości inwestycyjne wyceniane są według wartości godziwej zgodnie z MSR 40.

#### **Kategorie aktywów i zobowiązań finansowych**

Aktywa finansowe w dniu ich nabycia lub powstania, klasyfikuje się do następujących kategorii:

- aktywa finansowe wyceniane w wartości godziwej przez wynik finansowy,
- pożyczki i należności,
- aktywa finansowe utrzymywane do terminu wymagalności,
- aktywa finansowe dostępne do sprzedaży.

Zobowiązania finansowe w dniu ich nabycia lub powstania, klasyfikuje się do następujących kategorii:

- zobowiązania finansowe wyceniane w wartości godziwej przez wynik finansowy,
- pozostałe zobowiązania finansowe.

W ramach portfela aktywów i zobowiązań finansowych wycenianych w wartości godziwej przez wynik finansowy wyróżnia się podgrupę aktywów i zobowiązań finansowych przeznaczonych do obrotu.

#### **Aktywa finansowe i zobowiązania finansowe wyceniane w wartości godziwej przez wynik finansowy**

Składnikiem aktywów finansowych lub zobowiązaniem finansowym wycenianym w wartości godziwej przez wynik finansowy jest składnik aktywów finansowych lub zobowiązanie finansowe spełniające którykolwiek z poniższych warunków:

- jest klasyfikowany jako przeznaczony do obrotu. Składnik aktywów finansowych lub zobowiązanie finansowe kwalifikuje się jako przeznaczone do obrotu, jeśli są:

- nabyte lub zaciągnięte głównie w celu sprzedaży lub odkupienia w bliskim terminie;
- częścią portfela określonych instrumentów finansowych, którymi zarządza się łącznie i dla których istnieje potwierdzenie aktualnego faktycznego wzoru generowania krótkoterminowych zysków; lub
- instrumentami pochodnymi (z wyjątkiem instrumentów pochodnych będących umowami gwarancji finansowych lub wyznaczonych i będących efektywnymi instrumentami zabezpieczającymi);

- przy początkowym ujęciu został wyznaczony przez jednostkę jako wyceniany według wartości godziwej przez wynik finansowy. Jednostka dokonuje takiej klasyfikacji tylko wówczas, gdy zezwala na to przepis MSR 39 lub prowadzi to do uzyskania bardziej przydatnych informacji, gdyż:

- eliminuje lub znacząco zmniejsza niespójność w zakresie wyceny lub ujmowania, która w przeciwnym razie powstałaby z powodu innego sposobu wyceny aktywów lub zobowiązań bądź innego ujęcia związanych z nimi zysków lub strat; lub
- grupa aktywów finansowych, zobowiązań finansowych lub obu tych kategorii jest zarządzana, a jej wyniki oceniane są w oparciu o wartość godziwą, zgodnie z udokumentowanymi zasadami zarządzania ryzykiem lub strategią inwestycyjną, natomiast informacje na temat grupy są na tej podstawie przekazywane wewnątrz jednostki kluczowym członkom kierownictwa.

#### **Aktywa finansowe utrzymywane do terminu wymagalności**

Inwestycje utrzymywane do terminu wymagalności są to aktywa finansowe niebędące instrumentami pochodnymi, z ustalonymi lub możliwymi do określenia płatnościami oraz o ustalonym terminie wymagalności, względem których jednostka ma stanowczy zamiar i jest w stanie utrzymać w posiadaniu do upływu terminu wymagalności, inne niż:

- wyznaczone przez jednostkę przy początkowym ujęciu jako wyceniane w wartości godziwej przez wynik finansowy;
- wyznaczone przez jednostkę jako dostępne do sprzedaży; oraz
- spełniające definicję pożyczek i należności.

Do aktywów utrzymywanych do terminu wymagalności można zaliczyć także dłużne instrumenty finansowe z opcją kupna (call), które dają emitentowi prawo do żądania ich dostarczenia przed upływem terminu wymagalności pod warunkiem, że kwoty zapłacone przez emitenta w przypadku ich wcześniejszego wykupu nie będą istotnie odbiegały od wartości tego instrumentu, wynikającej z ksiąg rachunkowych. Emitent klasyfikuje również do tej kategorii objęte weksle o terminie wymagalności od 3 do 12 miesięcy.

Aktywa finansowe utrzymywane do terminu wymagalności wycenia się w zamortyzowanym koszcie.

#### **Aktywa finansowe dostępne do sprzedaży**

Aktywa finansowe dostępne do sprzedaży są to aktywa finansowe niebędące instrumentami pochodnymi, które zostały wyznaczone jako dostępne do sprzedaży lub nie będące:

- a) pożyczkami i należnościami;
- b) inwestycjami utrzymwanymi do upływu terminu wymagalności;
- c) aktywami finansowymi wycenianymi w wartości godziwej przez wynik finansowy.

Inwestycje w aktywa finansowe dostępne do sprzedaży nieposiadające kwotowań cen rynkowych z aktywnego rynku i których wartość godziwa nie może być wiarygodnie zmierzona, a także powiązane z nimi instrumenty pochodne, rozliczone są przez dostawę niekwotowanych instrumentów kapitałowych wycenianych według kosztu.

#### **Jednostki zależne, wspólne przedsięwzięcia i jednostki stowarzyszone**

Jednostki zależne, wspólne przedsięwzięcia i jednostki stowarzyszone Spółka ujmuje zgodnie z MSR 27 tj. w cenie nabycia z uwzględnieniem ewentualnych odpisów z tytułu utraty wartości.

#### **13.6. Pożyczki i należności**

Pożyczki i należności są aktywami finansowymi niebędącymi instrumentami pochodnymi, z ustalonymi lub możliwymi do określenia płatnościami, które nie są kwotowane na aktywnym rynku, inne niż:

- aktywa finansowe, które jednostka zamierza sprzedać natychmiast lub w bliskim terminie, które kwalifikuje się jako przeznaczone do obrotu, i te, które przy początkowym ujęciu zostały wyznaczone przez jednostkę jako wyceniane według wartości godziwej przez wynik finansowy;

- aktywa finansowe wyznaczone przez jednostkę przy początkowym ujęciu jako dostępne do sprzedaży; lub
- aktywa finansowe, których posiadacz może nie odzyskać zasadniczo pełnej kwoty inwestycji początkowej z innego powodu niż pogorszenie obsługi kredytu, które kwalifikuje się jako dostępne do sprzedaży.

Na dzień bilansowy należności krótkoterminowe są wykazywane w kwocie wymaganej zapłaty pomniejszonej o odpisy aktualizujące. Należności krótkoterminowe nie są wyceniane wg zamortyzowanego kosztu, jeśli ewentualne różnice z wyceny byłyby nieistotne. Wysokość odpisów aktualizujących określa się uwzględniając stopień prawdopodobieństwa zapłaty należności. Należności umorzone, przedawnione lub nieściągalne zmniejszają dokonane uprzednio odpisy aktualizujące ich wartość. Należności umorzone, przedawnione lub nieściągalne, od których nie dokonano odpisów aktualizujących ich wartość lub dokonano odpisów w niepełnej wysokości, zalicza się do pozostałych kosztów operacyjnych.

Udzielone pożyczki i należności długoterminowe wyceniane są wg zamortyzowanego kosztu.

Należności i pożyczki wyrażone w walutach obcych są wyceniane na dzień bilansowy po kursie średnim ogłoszonym dla danej waluty przez NBP na ten dzień.

### **13.7. Zobowiązania**

Za zobowiązania uznaje się obowiązek wykonania świadczeń o wiarygodnie określonej wartości, które spowodują wykorzystanie już posiadanych lub przyszłych aktywów jednostki.

Zobowiązania finansowe wyceniane w wartości godziwej przez wynik finansowy wykazuje się w wartości godziwej, a wynikające z nich zyski lub straty finansowe ujmuje się w wyniku bieżącego okresu.

Zaciągnięte kredyty i pożyczki zgodnie z MSR 39 wyceniane są wg zamortyzowanego kosztu na dzień bilansowy.

Na dzień bilansowy zobowiązania krótkoterminowe wykazywane są w kwocie wymagającej zapłaty. Zobowiązania krótkoterminowe nie są wyceniane wg zamortyzowanego kosztu, jeśli ewentualne różnice z wyceny byłyby nieistotne. Zobowiązania krótkoterminowe są wyceniane w wartości wymagającej zapłaty (w tym naliczone odsetki za zwłokę).

Zobowiązania wyrażone w walutach obcych są wyceniane na dzień bilansowy po kursie średnim ogłoszonym dla danej waluty przez NBP na ten dzień.

### **13.8. Zapasy**

Zapasy to aktywa:

- przeznaczone do sprzedaży w toku zwykłej działalności gospodarczej;
- będące w trakcie produkcji przeznaczonej na taką sprzedaż; lub
- mające postać materiałów lub dostaw surowców zużywanych w procesie produkcyjnym lub w trakcie świadczenia usług.

Zapasy zgodnie z MSR 2 wycenia się stosując cenę nabycia lub koszt wytworzenia pomniejszone o odpisy aktualizujące ich wartość lub też cenę sprzedaży netto możliwą do uzyskania w zależności od tego, która z kwot jest niższa. Rozchód zapasów wyceniany jest metodą FIFO.

### **13.9. Środki pieniężne i ich ekwiwalenty**

Środki pieniężne wykazuje się w wartości nominalnej. Środki pieniężne denominowane w walucie obcej przeliczane są na dzień bilansowy po kursie zamknięcia z dnia bilansowego.

### **13.10. Rozliczenia międzyokresowe kosztów**

Rozliczenia międzyokresowe czynne obejmują wydatki poniesione do dnia bilansowego, stanowiące koszty przyszłych okresów sprawozdawczych.

Do krótkoterminowych rozliczeń międzyokresowych czynnych zalicza się m.in. następujące pozycje:

- Opłacone z góry ubezpieczenia,
- Opłacone z góry prenumeraty,
- Opłacone z góry wieczyste użytkowanie gruntu, podatek od nieruchomości,
- Opłacone z góry inne koszty, dotyczące przyszłych okresów.

Odpisy czynnych rozliczeń międzyokresowych kosztów do wyniku bieżącego okresu następują stosownie do upływu czasu lub wielkości świadczeń. Czas i sposób rozliczenia jest uzasadniony charakterem rozliczanych kosztów, z zachowaniem zasady ostrożności.

### **13.11. Rezerwy**

Rezerwy są to zobowiązania, których termin wymagalności lub kwota nie są pewne. Tworzy się je na pewne lub prawdopodobne przyszłe zobowiązania.

Spółka tworzy rezerwy wówczas, gdy spełnione są następujące warunki:

- na jednostce ciąży obecny obowiązek (prawny lub zwyczajowo oczekiwany) wynikający ze zdarzeń przeszłych;
- wypływ środków pieniężnych jest prawdopodobny w celu wypełnienia obowiązku;
- można dokonać wiarygodnego szacunku kwoty tego obowiązku.

Kwota, na którą tworzona jest rezerwa, stanowi najbardziej właściwy szacunek nakładów niezbędnych do wypełnienia obecnego obowiązku na dzień bilansowy. Najbardziej właściwym szacunkiem nakładów niezbędnych do wypełnienia obecnego obowiązku jest kwota, jaką zgodnie z racjonalnymi przesłankami jednostka zapłaciłaby w ramach wypełnienia obowiązku na dzień bilansowy lub w celu przeniesienia go na stronę trzecią na ten sam dzień. Szacunki wyniku oraz skutku finansowego są dokonywane na drodze osądu kierownictwa jednostki, wspomaganego dotychczasowymi doświadczeniami dotyczącymi podobnych transakcji oraz – w niektórych przypadkach – raportami niezależnych ekspertów.

### **13.12. Podatek dochodowy bieżący i odroczony**

Na przejściowe różnice między wartością bilansową i pasywów a ich wartością podatkową tworzone są rezerwy i ustalane aktywa z tytułu odroczonego podatku dochodowego od osób prawnych.

Wartością podatkową składnika aktywów lub zobowiązań jest przyporządkowana mu kwota służąca celom podatkowym.

Aktywa z tytułu odroczonego podatku dochodowego są to kwoty przewidziane w przyszłych okresach do odliczenia od podatku dochodowego ze względu na:

- ujemne różnice przejściowe;
- przeniesienie na kolejny okres nierozliczonych strat podatkowych; oraz
- przeniesienie na kolejny okres niewykorzystanych ulg podatkowych.

Aktywa z tytułu odroczonego podatku dochodowego ujmuje się, jeżeli jest prawdopodobne, że w przyszłości osiągnięty zostanie dochód do opodatkowania, który umożliwi potrącenie od podatku dochodowego różnic przejściowych, wykorzystanie strat podatkowych lub ulg podatkowych.

Wartość składnika aktywów z tytułu podatku odroczonego podlega analizie na każdy dzień bilansowy, a w przypadku gdy spodziewane przyszłe zyski podatkowe lub dodatnie różnice przejściowe nie będą wystarczające dla realizacji składnika aktywów lub jego części następuje jego odpis.



Rezerwę z tytułu odroczonego podatku dochodowego tworzy się w wysokości kwoty podatku dochodowego, wymagającej w przyszłości zapłaty w związku z występowaniem dodatnich różnic przejściowych, to jest różnic, które spowodują zwiększenia podstawy opodatkowania podatkiem dochodowym w przyszłości.

Rezerwę z tytułu odroczonego podatku dochodowego tworzy się w odniesieniu do wszystkich dodatnich różnic przejściowych, z wyjątkiem przypadków, gdy rezerwa z tytułu odroczonego podatku dochodowego wynika z:

- początkowego ujęcia wartości firmy; lub
- początkowego ujęcia danego składnika aktywów lub zobowiązań pochodzącego z transakcji, która:
  - nie jest połączeniem jednostek gospodarczych; oraz
  - nie wpływa w momencie przeprowadzania transakcji na wynik finansowy brutto ani na dochód do opodatkowania (stratę podatkową).

Wysokość rezerwy i aktywów z tytułu odroczonego podatku dochodowego ustala się, przy uwzględnieniu stawek podatku dochodowego, obowiązujących w roku powstania obowiązku podatkowego. Rezerwa i aktywa z tytułu odroczonego podatku dochodowego wykazywane są w bilansie oddzielnie. Rezerwę i aktywa można kompensować, jeżeli jednostka ma tytuł uprawniający ją do ich jednoczesnego uwzględniania przy obliczaniu kwoty zobowiązania podatkowego.

### **13.13. Wynik finansowy**

Sprawozdanie z całkowitych dochodów składa się z:

- Wyniku (zysku / straty) netto bieżącego okresu,
- Pozostałych dochodów (zysków / strat) całkowitych.

Wynik finansowy netto w księgach rachunkowych wykazywany jest z uwzględnieniem odpowiednich przepisów, dotyczących instrumentów finansowych, dokonywania odpisów aktualizujących wartość należności, korekty odpisów aktualizujących, tworzenia odpisów z tytułu utraty wartości, rozliczenia międzyokresowego kosztów i przychodów.

Koszty związane z płatnościami wynikającymi z nieterminowego regulowania zobowiązań jednostki, rozliczeniem niedoborów stwierdzonych w składnikach majątkowych oraz inne o podobnym charakterze ujmują się w rachunku wyników okresu, w którym zostały stwierdzone, zgodnie z trybem określonym w procedurze wewnętrznej.

### **13.14. Przychody z działalności operacyjnej**

Przychody ze sprzedaży ujmowane są w wartości godziwej zapłaty otrzymanej lub należnej i reprezentującej należności za produkty, towary i usługi dostarczone w ramach normalnej działalności gospodarczej, po pomniejszeniu o rabaty, VAT i inne podatki związane ze sprzedażą (podatek akcyzowy).

Przychody z działalności operacyjnej dotyczą głównie świadczenia usług zarządzania spółkami podporządkowanymi, kreowania oraz zarządzania ich ofertą jako całości, planowania i realizacji strategii dla grupy, organizacji finansowania rozwojowych projektów, nadzór nad realizowanymi inwestycjami.

### **13.15. Koszty działalności operacyjnej**

Główną pozycję kosztów działalności operacyjnej stanowią usługi obce oraz wynagrodzenia i świadczenia na rzecz pracowników.

Koszty świadczeń pracowniczych obejmują:

- wynagrodzenia i premie, w tym wynagrodzenie za czas urlopu,
- świadczenia na rzecz pracowników.

Koszty usług obcych obejmują m.in.:

- wydatki związane z funkcjonowaniem spółki,
- usługi konsultingowe i doradcze,
- najem powierzchni.

### **13.16. Pozostałe przychody i koszty operacyjne**

**Pozostałe przychody operacyjne obejmują m.in.:**

- zysk na sprzedaży środków trwałych,
- nadwyżki inwentaryzacyjne,
- rozwiązanie odpisów aktualizujących wartość aktywów niefinansowych,
- przychód z tytułu refakturowania kosztów,
- otrzymane darowizny,
- przedawnione zobowiązania,
- otrzymane odszkodowania, kary i grzywny.

**Pozostałe koszty operacyjne obejmują m.in.:**

- stratę na sprzedaży środków trwałych,
- niedobory inwentaryzacyjne,
- odpisy aktualizujące wartość aktywów niefinansowych,
- koszty do refakturowania,
- przekazane darowizny,
- spisane należności,
- zapłacone odszkodowania, kary i grzywny.

### **13.17. Pozostałe przychody i zyski /koszty i straty z inwestycji**

**Pozostałe przychody i zyski z inwestycji obejmują m.in.:**

- zyski na sprzedaży papierów wartościowych (akcji, udziałów i pozostałych papierów wartościowych),
- zyski z wyceny aktywów finansowych wycenianych w wartości godziwej przez wynik finansowy,
- zysk z wyceny nieruchomości inwestycyjnych,
- dywidendy,
- odsetki od nabytych dłużnych papierów wartościowych,
- odsetki od udzielonych pożyczek.

**Pozostałe koszty i straty z inwestycji obejmują m.in.:**

- prowizje i odsetki od zaciągniętych zobowiązań finansowych,
- odsetki leasingowe,
- straty na sprzedaży papierów wartościowych (akcji, udziałów i pozostałych papierów wartościowych),

- straty z wyceny aktywów finansowych wycenianych w wartości godziwej przez wynik finansowy,
- straty z wyceny nieruchomości inwestycyjnych.

### **13.18. Przychody i koszty finansowe**

Przychody i koszty finansowe obejmują:

- odsetki od przeterminowanych należności i zobowiązań,
- odsetki budżetowe,
- różnice kursowe,
- pozostałe przychody i koszty finansowe.

### **13.19. Podatek dochodowy**

Podatek dochodowy za okres sprawozdawczy, wpływający na wynik finansowy, obejmuje: część bieżącą, część odroczoną. Wykazywana w rachunku zysków i strat część odroczona stanowi różnicę między stanem rezerw i aktywów z tytułu podatku odroczonego na koniec i początek okresu sprawozdawczego.

Bieżące obciążenie podatkowe jest obliczane na podstawie wyniku podatkowego (podstawy opodatkowania) danego roku obrotowego. Zysk (strata) podatkowa różni się od księgowego zysku (straty) w związku z wyłączeniem przychodów niepodlegających opodatkowaniu, kosztów niestanowiących kosztów uzyskania przychodów oraz w związku z uwzględnieniem straty podatkowej, która pomniejsza podstawę opodatkowania. Obciążenia podatkowe są wyliczane w oparciu o stawki podatkowe obowiązujące w danym roku podatkowym.

Rezerwy i aktywa z tytułu odroczonego podatku dochodowego, dotyczące rozliczenia z kapitałem własnym, odnosi się również na kapitał własny.

### **13.20. Zasada wykazywania zysków ze sprzedaży akcji/udziałów w jednostkach zależnych**

Spółka wykazuje wynik ze sprzedaży akcji/udziałów w momencie przeniesienia praw własności akcji/udziałów na kupującego, a nie w momencie podpisania umowy kupna/sprzedaży. W części przypadków zamknięcie transakcji (właściwy moment przeniesienia praw własności akcji) jest poprzedzone przedpłatą otrzymaną od kupującego. Otrzymane przedpłaty na poczet sprzedaży akcji/udziałów wykazywane są w pozycji „Pozostałe zobowiązania”, a wynik na sprzedaży wykazywany jest w sprawozdaniu z całkowitych dochodów dopiero z chwilą przeniesienia praw własności akcji/udziałów na kupującego.

### **13.21. Zasada wykazywania zysków/strat z wyceny nieruchomości inwestycyjnej, odpisów z tytułu utraty wartości nakładów poniesionych na nieruchomościach inwestycyjnych**

Spółka wykazuje zysk/stratę z wyceny nieruchomości inwestycyjnej, odpisów z tytułu utraty wartości nakładów poniesionych na nieruchomościach inwestycyjnych na podstawie wiarygodnie oszacowanych szacunków dokonanych przez niezależnych ekspertów. Przyczyną dokonania zmian szacunków wartości godziwej i w konsekwencji aktualizacji wyceny nieruchomości może być również posiadanie wiążącej nieodwołalnej oferty nabycia nieruchomości od innego kontrahenta.

### **13.22. Działalność zaniechana**

W przypadku wystąpienia działalności zaniechanej, wyniki finansowe dotyczące działalności zaniechanej są prezentowane zgodnie z MSSF 5.

### 13.23. Segmenty operacyjne

Zgodnie z wymogami MSSF 8 należy identyfikować segmenty operacyjne w oparciu o wewnętrzne raporty dotyczące tych elementów, które są regularnie weryfikowane przez osoby decydujące o przydzieleniu zasobów do danego segmentu i oceniające jego wyniki finansowe.

Spółka wyodrębniła następujący segment operacyjny:

- Segment inwestycyjny – zarządzanie holdingiem.

### 13.24. Rachunek przepływów pieniężnych

Spółka sporządza rachunek przepływów pieniężnych metodą pośrednią.

## 14. Komentarz do osiągniętych wyników finansowych

W 2015 roku Spółka osiągała swoje przychody i zyski operacyjne głównie ze świadczenia usług zarządzania na rzecz spółek Grupy Kapitałowej PSG oraz innych usług doradczych. Ich poziom w porównaniu do 2014 roku był niższy o 65% i wyniósł 808 tys. zł. Wynik finansowy, podobnie jak w roku ubiegłym został ukształtowany przede wszystkim poprzez wysokie przychody finansowe, które wyniosły 4.968 tys. zł (w tym dywidendy w wysokości 4.135 tys. zł) oraz zyski ze sprzedaży udziałów w jednostkach zależnych w wysokości 1.754 tys. zł. Zysk netto Spółki w 2015 roku wyniósł 3.927 tys. zł i był wyższy o 21% od zysku netto za 2014 rok.

## 15. Informacje o zdarzeniach lat ubiegłych ujęte w sprawozdaniu za bieżący okres

W okresie sprawozdawczym nie wystąpiły.

## 16. Opis czynników i zdarzeń, w szczególności o nietypowym charakterze, mający istotny wpływ na osiągnięte wyniki finansowe

Poza zdarzeniami opisanymi w niniejszym sprawozdaniu nie wystąpiły istotne czynniki o nietypowym charakterze mające wpływ na osiągnięte wyniki finansowe Spółki.

## 17. Wskazanie czynników, które w ocenie Zarządu będą miały wpływ na osiągnięte przez niego wyniki w perspektywie co najmniej kolejnego kwartału

Czynniki mające wpływ na osiągnięte wyniki przez Emitenta i jego grupę kapitałową to przede wszystkim wycena spółek i ich kondycja finansowa oraz wycena aktywów finansowych.

## 18. Informacje dotyczące segmentów działalności

| L.p. | Wyszczególnienie – 31.12.2015                            | Segment inwestycyjny<br>zarządzanie holdingiem |
|------|--|--|
| 1    | Rzeczowe aktywa trwałe                                   | 165  |
| 2    | Inne wartości niematerialne                              | 329  |
| 3    | Akcje i udziały w jednostkach zależnych                  | 27 981   |
| 4    | Zapasy   | 0  |
| 5    | Należności handlowe                                      | 1 828  |
| 6    | Należności z tytułu podatku dochodowego od osób prawnych | 11   |
| 7    | Pozostałe należności                                     | 5 645  |
| 8    | Krótkoterminowe aktywa finansowe                         | 16 174   |
| 9    | Rozliczenia międzyokresowe                               | 174  |

|    |  |         |
|----|--|---------|
| 10 | Środki pieniężne i ich ekwiwalenty                         | 2 039   |
| 11 | Kapitał zakładowy  | 31 616  |
| 12 | Pozostałe kapitały   | 10 617  |
| 13 | Zakumulowany wynik finansowy, w tym:                       | 3 927   |
| 14 | - zysk/(strata) z lat ubiegłych                            | 0       |
| 15 | - zysk/(strata) netto bieżącego okresu                     | 3 927   |
| 16 | Inne pasywa długoterminowe                                 | 2       |
| 17 | Zobowiązania handlowe                                      | 161     |
| 18 | Zobowiązania z tytułu podatku dochodowego od osób prawnych | 0       |
| 19 | Pozostałe zobowiązania krótkoterminowe                     | 7 470   |
| 20 | Przychody ze sprzedaży produktów i usług                   | 745     |
| 21 | Pozostałe przychody i zyski operacyjne                     | 63      |
| 22 | Koszty operacyjne  | (2 884) |
| 23 | Pozostałe koszty i straty operacyjne                       | 0       |
| 24 | Przychody finansowe z działalności operacyjnej             | 4 968   |
| 25 | Koszty finansowe z działalności operacyjnej                | (705)   |
| 26 | Zysk (strata) netto okresu                                 | 3 927   |

| L.p. | Wyszczególnienie – 31.12.2014                              | Segment inwestycyjny<br>zarządzanie holdingiem |
|------|--|--|
| 1    | Rzeczowe aktywa trwałe                                     | 258  |
| 2    | Inne wartości niematerialne                                | 417  |
| 3    | Akcje i udziały w jednostkach zależnych                    | 31 041   |
| 4    | Zapasy   | 0  |
| 5    | Należności handlowe  | 1 641  |
| 6    | Należności z tytułu podatku dochodowego od osób prawnych   | 16   |
| 7    | Pozostałe należności                                       | 276  |
| 8    | Krótkoterminowe aktywa finansowe                           | 12 154   |
| 9    | Rozliczenia międzyokresowe                                 | 44   |
| 10   | Środki pieniężne i ich ekwiwalenty                         | 79   |
| 11   | Kapitał zakładowy  | 31 616   |
| 12   | Pozostałe kapitały   | 7 380  |
| 13   | Zakumulowany wynik finansowy, w tym:                       | 3 237  |
| 14   | - zysk/(strata) z lat ubiegłych                            | 0  |
| 15   | - zysk/(strata) netto bieżącego okresu                     | 3 237  |
| 16   | Inne pasywa długoterminowe                                 | 26   |
| 17   | Zobowiązania handlowe                                      | 147  |
| 18   | Zobowiązania z tytułu podatku dochodowego od osób prawnych | 0  |
| 19   | Pozostałe zobowiązania krótkoterminowe                     | 2 999  |
| 20   | Przychody ze sprzedaży produktów i usług                   | 2 234  |

|    |  |         |
|----|--|---------|
| 21 | Pozostałe przychody i zyski operacyjne         | 61      |
| 22 | Koszty operacyjne                              | (3 111) |
| 23 | Pozostałe koszty i straty operacyjne           | (49)    |
| 24 | Przychody finansowe z działalności operacyjnej | 4 529   |
| 25 | Koszty finansowe z działalności operacyjnej    | (427)   |
| 26 | Zysk (strata) netto okresu                     | 3 237   |

## 19. Cykliczność, sezonowość w prezentowanym okresie

Działalność Emitenta nie cechuje się cykliczności czy też sezonowością.

## 20. Pozostałe przychody i zyski operacyjne

| POZOSTAŁE PRZYCHODY I ZYSKI OPERACYJNE         | 01.01.2015 -<br>31.12.2015<br>(badane) | 01.01.2014 -<br>31.12.2014<br>(badane) |
|--|--|--|
| Zysk ze zbycia niefinansowych aktywów trwałych | 0                                      | 24                                     |
| Dotacje  | 38                                     | 9                                      |
| Pozostałe                                      | 25                                     | 28                                     |
| <b>Razem</b>                                   | <b>63</b>                              | <b>61</b>                              |

## 21. Pozostałe koszty i straty operacyjne

| POZOSTAŁE KOSZTY I STRATY OPERACYJNE | 01.01.2015 -<br>31.12.2015<br>(badane) | 01.01.2014 -<br>31.12.2014<br>(badane) |
|--------------------------------------|--|--|
| Pozostałe                            | 0                                      | (49)                                   |
| <b>Razem</b>                         | <b>0</b>                               | <b>(49)</b>                            |

## 22. Przychody i koszty finansowe

| Przychody finansowe                                     | 01.01.2015 -<br>31.12.2015<br>(badane) | 01.01.2014 -<br>31.12.2014<br>(badane) |
|---|--|--|
| Odsetki od udzielonych pożyczek                         | 570                                    | 557                                    |
| Dywidendy od spółek zależnych                           | 4 135                                  | 3 972                                  |
| Pozostałe przychody finansowe z pozostałej działalności | 263                                    | 0                                      |
| <b>Razem</b>  | <b>4 968</b>                           | <b>4 529</b>                           |

| Koszty finansowe  | 01.01.2015 -<br>31.12.2015<br>(badane) | 01.01.2014 -<br>31.12.2014<br>(badane) |
|---|--|--|
| Odsetki naliczone   | (26)                                   | (34)                                   |
| Odpis do wartości godziwej wartości posiadanych aktywów finansowych | (555)                                  | 0                                      |
| Pozostałe   | (124)                                  | (393)                                  |
| <b>Razem</b>  | <b>(705)</b>                           | <b>(427)</b>                           |

### 23. Wynagrodzenia i inne świadczenia

| Wyszczególnienie                           | 01.01.2015 -<br>31.12.2015<br>(badane) | 01.01.2014 -<br>31.12.2014<br>(badane) |
|--|--|--|
| Wynagrodzenia                              | (570)                                  | (861)                                  |
| Ubezpieczenia społeczne i inne świadczenia | (147)                                  | (140)                                  |
| <b>Koszty według rodzajów ogółem</b>       | <b>(717)</b>                           | <b>(1 001)</b>                         |

### 24. Podatek dochodowy

Składniki obciążenia podatkowego w sprawozdaniu z całkowitych dochodów przedstawiają się następująco:

| Podatek dochodowy   | 01.01.2015 -<br>31.12.2015<br>(badane) | 01.01.2014 -<br>31.12.2014<br>(badane) |
|---|--|--|
| <b>Bieżący podatek dochodowy</b>                                | <b>0</b>                               | <b>0</b>                               |
| Bieżące obciążenie z tytułu podatku dochodowego                 | 0                                      | 0                                      |
| Korekty dotyczące bieżącego podatku dochodowego z lat ubiegłych | 0                                      | 0                                      |
| <b>Odroczony podatek dochodowy</b>                              | <b>(14)</b>                            | <b>0</b>                               |
| Związany z powstaniem i odwróceniem się różnic przejściowych    | (14)                                   | 0                                      |
| Związany z obniżeniem stawek podatku dochodowego                | 0                                      | 0                                      |
| <b>Łącznie obciążenie podatkowe</b>                             | <b>(14)</b>                            | <b>0</b>                               |

### 25. Zysk/Strata przypadająca na jedną akcję

Zysk/stratę podstawową przypadającą na jedną akcję oblicza się poprzez podzielenie zysku/straty netto za okres przypadającego na zwykłych akcjonariuszy Spółki przez średnią ważoną liczbę wyemitowanych akcji zwykłych występujących w ciągu okresu. Poniżej przedstawione zostały dane dotyczące zysku oraz akcji, które posłużyły do wyliczenia zysku na jedną akcję:

| Wyszczególnienie  | 01.01.2015 -<br>31.12.2015<br>(badane) | 01.01.2014 -<br>31.12.2014<br>(badane) |
|---|--|--|
| <b>Zysk (strata) netto na jedną akcję (w zł)</b>                              |  |  |
| Podstawowy za okres obrotowy  | 0,12                                   | 0,11                                   |
| Rozwodniony za okres obrotowy   | 0,12                                   | 0,11                                   |
| <b>Zysk (strata) netto na jedną akcję z działalności kontynuowanej (w zł)</b> |  |  |
| Podstawowy za okres obrotowy  | 0,12                                   | 0,11                                   |
| <b>Zysk (strata) netto na jedną akcję z działalności zaniechanej (w zł)</b>   |  |  |
| Podstawowy za okres obrotowy  | 0,00                                   | 0,00                                   |
| Średnia ważona liczba akcji   | 31 616 102                             | 30 395 728                             |

### 26. Stanowisko Zarządu dot. realizacji prognozy

Spółka nie publikowała prognoz dotyczących jednostkowych wyników. W najbliższej przyszłości Emitent nie planuje publikacji prognoz na kolejne lata.

### 27. Dywidendy wypłacone i otrzymane

W prezentowanym okresie sprawozdawczym Spółka Dominująca Polish Services Group S.A. nie wypłaciła dywidendy oraz nie zadeklarowała wypłaty dywidendy. Jednocześnie w prezentowanym okresie sprawozdawczym Spółka Dominująca otrzymała dywidendę z wypracowanego w poprzednich latach zysku spółek zależnych w łącznej kwocie 4 135 tys. zł.

## 28. Rzeczowe aktywa trwałe

| Tabela zmian rzeczowych aktywów trwałych                         | Grunty, budynki i budowle | Urządzenia techniczne i maszyny | Środki transportu | Pozostałe środki trwałe | Środki trwałe w budowie | Razem      |
|--|---------------------------|---------------------------------|-------------------|-------------------------|-------------------------|------------|
| <b>Stan na 01.01.2015 r.</b>                                     |                           |                                 |                   |                         |                         |            |
| Wartość księgowa brutto  | 0                         | 102                             | 446               | 101                     | 0                       | 649        |
| Umorzenie i łączne dotychczasowe odpisy z tytułu utraty wartości | 0                         | (33)                            | (297)             | (61)                    | 0                       | (391)      |
| <b>Wartość księgowa netto na 01.01.2015 r.</b>                   | <b>0</b>                  | <b>69</b>                       | <b>149</b>        | <b>40</b>               | <b>0</b>                | <b>258</b> |
| <b>Okres od 01.01.2015 r. do dnia 31.12.2015 r.</b>              |                           |                                 |                   |                         |                         |            |
| <b>Wartość księgowa netto na 01.01.2015 r.</b>                   | <b>0</b>                  | <b>69</b>                       | <b>149</b>        | <b>40</b>               | <b>0</b>                | <b>258</b> |
| Zwiększenia  | 0                         | 0                               | 0                 | 0                       | 2                       | 1          |
| Zmniejszenia   | 0                         | 0                               | 0                 | 0                       | 0                       | 0          |
| Odpisy z tytułu utraty wartości                                  | 0                         | 0                               | 0                 | 0                       | 0                       | 0          |
| Amortyzacja  | 0                         | (22)                            | (53)              | (20)                    | 0                       | (95)       |
| <b>Wartość księgowa netto na dzień 31.12.2015</b>                | <b>0</b>                  | <b>47</b>                       | <b>96</b>         | <b>20</b>               | <b>2</b>                | <b>165</b> |
| <b>Stan na dzień 31.12.2015</b>                                  |                           |                                 |                   |                         |                         |            |
| Wartość księgowa brutto  | 0                         | 102                             | 446               | 101                     | 2                       | 651        |
| Umorzenie i łączne dotychczasowe odpisy z tytułu utraty wartości | 0                         | (55)                            | (350)             | (81)                    | 0                       | (486)      |
| <b>Wartość księgowa netto na dzień 31.12.2015</b>                | <b>0</b>                  | <b>47</b>                       | <b>96</b>         | <b>20</b>               | <b>2</b>                | <b>165</b> |

| Tabela zmian rzeczowych aktywów trwałych                         | Grunty, budynki i budowle | Urządzenia techniczne i maszyny | Środki transportu | Pozostałe środki trwałe | Środki trwałe w budowie | Razem      |
|--|---------------------------|---------------------------------|-------------------|-------------------------|-------------------------|------------|
| <b>Stan na 01.01.2014 r.</b>                                     |                           |                                 |                   |                         |                         |            |
| Wartość księgowa brutto  | 0                         | 48                              | 377               | 101                     | 224                     | 750        |
| Umorzenie i łączne dotychczasowe odpisy z tytułu utraty wartości | 0                         | (20)                            | (257)             | (41)                    | 0                       | (318)      |
| <b>Wartość księgowa netto na 01.01.2014 r.</b>                   | <b>0</b>                  | <b>28</b>                       | <b>120</b>        | <b>60</b>               | <b>224</b>              | <b>432</b> |
| <b>Okres od 01.01.2014r. do dnia 31.12.2014r.</b>                |                           |                                 |                   |                         |                         |            |
| <b>Wartość księgowa netto na 01.01.2014 r.</b>                   | <b>0</b>                  | <b>28</b>                       | <b>120</b>        | <b>60</b>               | <b>224</b>              | <b>432</b> |
| Zwiększenia  |                           | 54                              | 129               | 0                       | 245                     | 428        |
| Zmniejszenia   | 0                         | 0                               | (60)              | 0                       | (469)                   | (529)      |
| Odpisy z tytułu utraty wartości                                  | 0                         | 0                               | 0                 | 0                       | 0                       | 0          |
| Wyksięgowanie umorzenia wraz ze sprzedażą środka trwałego        | 0                         | 0                               | 60                | 0                       | 0                       | 60         |
| Amortyzacja  | 0                         | (13)                            | (100)             | (20)                    | 0                       | (133)      |
| <b>Wartość księgowa netto na dzień 31.12.2014</b>                | <b>0</b>                  | <b>69</b>                       | <b>149</b>        | <b>40</b>               | <b>0</b>                | <b>258</b> |
| <b>Stan na dzień 31.12.2014</b>                                  |                           |                                 |                   |                         |                         |            |
| Wartość księgowa brutto  | 0                         | 102                             | 446               | 101                     | 0                       | 649        |
| Umorzenie i łączne dotychczasowe odpisy z tytułu utraty wartości | 0                         | (33)                            | (297)             | (61)                    | 0                       | (391)      |
| <b>Wartość księgowa netto na dzień 31.12.2014</b>                | <b>0</b>                  | <b>69</b>                       | <b>149</b>        | <b>40</b>               | <b>0</b>                | <b>258</b> |

## 29. Wartości niematerialne



| Tabela zmian wartości niematerialnych                            | Inne wartości niematerialne | Razem      |
|--|-----------------------------|------------|
| <b>Stan na 01.01.2015 r.</b>                                     |                             |            |
| Wartość księgowa brutto  | 439                         | 439        |
| Umorzenie i łączne dotychczasowe odpisy z tytułu utraty wartości | (22)                        | (22)       |
| <b>Wartość księgowa netto na 01.01.2015 r.</b>                   | <b>417</b>                  | <b>417</b> |
| <b>Okres od 01.01.2015 r. do dnia 31.12.2015</b>                 |                             |            |
| <b>Wartość księgowa netto na 01.01.2015 r.</b>                   | <b>417</b>                  | <b>417</b> |
| Zwiększenia  | 0                           | 0          |
| Zmniejszenia   | 0                           | 0          |
| Amortyzacja  | (88)                        | (88)       |
| <b>Wartość księgowa netto na dzień 31.12.2015</b>                | <b>329</b>                  | <b>329</b> |
| <b>Stan na dzień 31.12.2015</b>                                  |                             |            |
| Wartość księgowa brutto  | 439                         | 439        |
| Umorzenie i łączne dotychczasowe odpisy z tytułu utraty wartości | (110)                       | (110)      |
| <b>Wartość księgowa netto na dzień 31.12.2015</b>                | <b>329</b>                  | <b>329</b> |

| Tabela zmian wartości niematerialnych                            | Inne wartości niematerialne | Razem      |
|--|-----------------------------|------------|
| <b>Stan na 01.01.2014 r.</b>                                     |                             |            |
| Wartość księgowa brutto  | 0                           | 0          |
| Umorzenie i łączne dotychczasowe odpisy z tytułu utraty wartości | 0                           | 0          |
| <b>Wartość księgowa netto na 01.01.2014 r.</b>                   | <b>0</b>                    | <b>0</b>   |
| <b>Okres od 01.01.2014 r. do dnia 31.12.2014</b>                 |                             |            |
| <b>Wartość księgowa netto na 01.01.2014 r.</b>                   | <b>0</b>                    | <b>0</b>   |
| Zwiększenia  | 439                         | 439        |
| Zmniejszenia   | 0                           | 0          |
| Amortyzacja  | (22)                        | (22)       |
| <b>Wartość księgowa netto na dzień 31.12.2014</b>                | <b>417</b>                  | <b>417</b> |
| <b>Stan na dzień 31.12.2014</b>                                  |                             |            |
| Wartość księgowa brutto  | 439                         | 439        |
| Umorzenie i łączne dotychczasowe odpisy z tytułu utraty wartości | (22)                        | (22)       |
| <b>Wartość księgowa netto na dzień 31.12.2014</b>                | <b>417</b>                  | <b>417</b> |

### 30. Portfel inwestycyjny

| ZMIANA WARTOŚCI BILANSOWEJ PORTFELA INWESTYCYJNEGO  | Akcje i udziały w jednostkach zależnych | Akcje i udziały w jednostkach współzależnych | Akcje i udziały w jednostkach stowarzyszonych | Akcje i udziały w pozostałych jednostkach/certyfikaty inwestycyjne | Dłużne papiery wartościowe | Pozostałe aktywa finansowe | Razem          |
|---|---|--|---|--|----------------------------|----------------------------|----------------|
| <b>Wartość bilansowa na 01.01.2015 r.</b>   | <b>31 041</b>                           | <b>0</b>                                     | <b>0</b>                                      | <b>2</b>   | <b>0</b>                   | <b>2 177</b>               | <b>33 220</b>  |
| <b>a. Zwiększenia (z tytułu)</b>  | <b>5</b>                                | <b>0</b>                                     | <b>0</b>                                      | <b>4 332</b>   | <b>0</b>                   | <b>9 122</b>               | <b>13 459</b>  |
| - założenie/nabycie Twoja Telekomunikacja Sp. z o.o.  | 5                                       | 0  | 0   | 0  | 0                          | 0                          | 5              |
| - objęcie weksli od innych podmiotów  | 0                                       | 0  | 0   | 0  | 0                          | 9 122                      | 9 122          |
| - objęcie certyfikatów inwestycyjnych FinCrea   | 0                                       | 0  | 0   | 4 332  | 0                          | 0                          | 4 332          |
| <b>b. Zmniejszenia (z tytułu)</b>   | <b>(3 065)</b>                          | <b>0</b>                                     | <b>0</b>                                      | <b>0</b>   | <b>0</b>                   | <b>(4 804)</b>             | <b>(7 869)</b> |
| - wycena  | (555)                                   | 0  | 0   | 0  | 0                          | 0                          | (555)          |
| - zbycie udziałów w Spółkach: Polska Energetyka Pro Sp. z o.o., Twoja Telekomunikacja Sp. z o.o., Telekomunikacja dla Domu Sp. z o.o. | (2 510)                                 | 0  | 0   | 0  | 0                          | 0                          | (2 510)        |
| - wykup weksli  | 0                                       | 0  | 0   | 0  | 0                          | (4 804)                    | (4 804)        |
| <b>Wartość na dzień 31.12.2015</b>  | <b>27 981</b>                           | <b>0</b>                                     | <b>0</b>                                      | <b>4 334</b>   | <b>0</b>                   | <b>6 495</b>               | <b>38 810</b>  |

| ZMIANA WARTOŚCI BILANSOWEJ PORTFELA INWESTYCYJNEGO | Akcje i udziały w jednostkach zależnych | Akcje i udziały w jednostkach współzależnych | Akcje i udziały w jednostkach stowarzyszonych | Akcje i udziały w pozostałych jednostkach | Dłużne papiery wartościowe | Pozostałe aktywa finansowe | Razem          |
|--|---|--|---|---|----------------------------|----------------------------|----------------|
| <b>Wartość bilansowa na 01.01.2014 r.</b>          | <b>31 036</b>                           | <b>0</b>                                     | <b>0</b>                                      | <b>21</b>                                 | <b>0</b>                   | <b>581</b>                 | <b>31 638</b>  |
| <b>a. Zwiększenia (z tytułu)</b>                   | <b>5</b>                                | <b>0</b>                                     | <b>0</b>                                      | <b>0</b>                                  | <b>0</b>                   | <b>3 290</b>               | <b>3 295</b>   |
| - założenie/nabycie New Age Ventures Sp. z o.o.    | 5                                       | 0  | 0   | 0   | 0                          | 0                          | 5              |
| - objęcie weksli od innych podmiotów               | 0                                       | 0  | 0   | 0   | 0                          | 3 290                      | 3 290          |
| <b>b. Zmniejszenia (z tytułu)</b>                  | <b>0</b>                                | <b>0</b>                                     | <b>0</b>                                      | <b>(19)</b>                               | <b>0</b>                   | <b>(1 694)</b>             | <b>(1 713)</b> |
| - wycena   | 0                                       | 0  | 0   | (19)                                      | 0                          | 0                          | (19)           |
| - wykup weksli                                     | 0                                       | 0  | 0   | 0   | 0                          | (1 694)                    | (1 694)        |
| <b>Wartość na dzień 31.12.2014</b>                 | <b>31 041</b>                           | <b>0</b>                                     | <b>0</b>                                      | <b>2</b>                                  | <b>0</b>                   | <b>2 177</b>               | <b>33 220</b>  |

### 31. Inwestycje w jednostkach zależnych

| Rodzaj aktywa                             | 31.12.2015<br>(badane) | 31.12.2014<br>(badane) |
|---|------------------------|------------------------|
| <b>Inwestycje w jednostkach zależnych</b> | <b>27 981</b>          | <b>31 041</b>          |
| E-Telko Sp. z o.o.                        | 77                     | 9 826                  |
| Tele-Equipment Sp. z o.o.                 | 9 749                  | 0                      |
| Tele-Polska Sp. z o.o.                    | 134                    | 1 000                  |
| TelePL Sp. z o.o.                         | 663                    | 0                      |
| Teltraffic Sp. z o.o.                     | 11 666                 | 11 666                 |
| DID Sp. z o.o.                            | 4 061                  | 4 061                  |
| Energetyka Dla Domu Sp. z o.o.            | 1 628                  | 1 978                  |
| Polska Energetyka PRO Sp. z o.o.          | 0                      | 2 500                  |
| Telekomunikacja dla domu Sp. z o.o.       | 0                      | 5                      |
| New Age Ventures Sp. z o.o.               | 3                      | 5                      |

### 32. Odpisy aktualizacyjne z tytułu utraty wartości aktywów oraz odwrócenie odpisów

Na zakończenie roku bilansowego wartość bilansowa aktywów finansowych, rzeczowych aktywów trwałych, wartości niematerialnych oraz innych aktywów poddawana jest testom na utratę wartości, które to testy weryfikowane są w procesie audytu sprawozdania finansowanego Spółki.

Zarząd Spółki Polish Services Group S.A. w wyniku przeprowadzonych analiz dotyczących utraty wartości dokonał odpisów aktualizujących wartość aktywów w okresie objętym sprawozdaniem finansowym, w postaci odpisu wartości udziałów w jednostkach zależnych w łącznej kwocie 555 tys. zł.

### 33. Aktywa zaklasyfikowane jako przeznaczone do sprzedaży

W okresie sprawozdawczym Spółka nie zaklasyfikowała żadnych aktywów jako przeznaczonych do sprzedaży.

### 34. Zmiany w klasyfikacji aktywów finansowych w wyniku zmiany celu ich wykorzystania

W okresie sprawozdawczym zmiany takie nie wystąpiły

### 35. Analiza płynności aktywów finansowych

| Płynność aktywów finansowych - 31.12.2015                                     | Z<br>nieograniczoną<br>zbywalnością<br>notowane na<br>giełdach | notowane na<br>rynkach<br>pozagiełdo-<br>wych | notowane na<br>rynkach<br>nieregulowa-<br>nych | Z ograniczoną<br>zbywalnością |
|---|--|---|--|-------------------------------|
| <b>Akcje i udziały w jednostkach zależnych</b>                                |  |   |  |                               |
| wartość bilansowa   | -  | -   | -  | 27 981                        |
| wartość według ceny nabycia   | -  | -   | -  | 27 981                        |
| wartość godziwa   | -  | -   | -  | 27 981                        |
| wartość rynkowa   | -  | -   | -  | -                             |
| <b>Akcje i udziały w jednostkach<br/>współzależnych/stowarzyszonych</b>       |  |   |  |                               |
| wartość bilansowa   | -  | -   | -  | -                             |
| wartość według ceny nabycia   | -  | -   | -  | -                             |
| wartość godziwa   | -  | -   | -  | -                             |
| wartość rynkowa   | -  | -   | -  | -                             |
| <b>Akcje i udziały mniejszościowe w pozostałych<br/>jednostkach krajowych</b> |  |   |  |                               |
| wartość bilansowa   | 2  | -   | -  | 4 332                         |
| wartość według ceny nabycia   | 39   | -   | -  | 4 332                         |
| wartość godziwa   | 2  | -   | -  | 4 332                         |

|                                    |           |          |          |               |
|------------------------------------|-----------|----------|----------|---------------|
| wartość rynkowa                    | 2         | -        | -        |               |
| <b>Dłużne papiery wartościowe</b>  |           |          |          |               |
| wartość bilansowa                  | -         | -        | -        | 6 495         |
| wartość według ceny nabycia        | -         | -        | -        | 6 495         |
| wartość godziwa                    | -         | -        | -        | 6 495         |
| wartość rynkowa                    | -         | -        | -        | -             |
| <b>Pozostałe aktywa finansowe</b>  |           |          |          |               |
| wartość bilansowa                  | -         | -        | -        | -             |
| wartość według ceny nabycia        | -         | -        | -        | -             |
| wartość godziwa                    | -         | -        | -        | -             |
| wartość rynkowa                    | -         | -        | -        | -             |
| <b>RAZEM</b>                       |           |          |          |               |
| <b>wartość bilansowa</b>           | <b>2</b>  | <b>-</b> | <b>-</b> | <b>38 808</b> |
| <b>wartość według ceny nabycia</b> | <b>39</b> | <b>-</b> | <b>-</b> | <b>38 808</b> |
| <b>wartość godziwa</b>             | <b>2</b>  | <b>-</b> | <b>-</b> | <b>38 808</b> |
| <b>wartość rynkowa</b>             | <b>2</b>  | <b>-</b> | <b>-</b> | <b>-</b>      |

| Płynność aktywów finansowych - 31.12.2014                                 | Z nieograniczoną zbywalnością notowane na giełdach | notowane na rynkach pozagiełdowych | notowane na rynkach nieregulowanych | Z ograniczoną zbywalnością |
|---|--|------------------------------------|-------------------------------------|----------------------------|
| <b>Akcje i udziały w jednostkach zależnych</b>                            |  |                                    |                                     |                            |
| wartość bilansowa   | -  | -                                  | -                                   | 31 041                     |
| wartość według ceny nabycia   | -  | -                                  | -                                   | 31 041                     |
| wartość godziwa   | -  | -                                  | -                                   | 31 041                     |
| wartość rynkowa   | -  | -                                  | -                                   | -                          |
| <b>Akcje i udziały w jednostkach współzależnych/stowarzyszonych</b>       |  |                                    |                                     |                            |
| wartość bilansowa   | -  | -                                  | -                                   | -                          |
| wartość według ceny nabycia   | -  | -                                  | -                                   | -                          |
| wartość godziwa   | -  | -                                  | -                                   | -                          |
| wartość rynkowa   | -  | -                                  | -                                   | -                          |
| <b>Akcje i udziały mniejszościowe w pozostałych jednostkach krajowych</b> |  |                                    |                                     |                            |
| wartość bilansowa   | 2  | -                                  | -                                   | -                          |
| wartość według ceny nabycia   | 39   | -                                  | -                                   | -                          |
| wartość godziwa   | 2  | -                                  | -                                   | -                          |
| wartość rynkowa   | 2  | -                                  | -                                   | -                          |
| <b>Dłużne papiery wartościowe</b>   |  |                                    |                                     |                            |
| wartość bilansowa   | -  | -                                  | -                                   | 2 177                      |
| wartość według ceny nabycia   | -  | -                                  | -                                   | 2 177                      |
| wartość godziwa   | -  | -                                  | -                                   | 2 177                      |
| wartość rynkowa   | -  | -                                  | -                                   | -                          |
| <b>Pozostałe aktywa finansowe</b>   |  |                                    |                                     |                            |
| wartość bilansowa   | -  | -                                  | -                                   | -                          |
| wartość według ceny nabycia   | -  | -                                  | -                                   | -                          |
| wartość godziwa   | -  | -                                  | -                                   | -                          |
| wartość rynkowa   | -  | -                                  | -                                   | -                          |
| <b>RAZEM</b>  |  |                                    |                                     |                            |
| <b>wartość bilansowa</b>  | <b>2</b>   | <b>-</b>                           | <b>-</b>                            | <b>33 218</b>              |
| <b>wartość według ceny nabycia</b>  | <b>39</b>  | <b>-</b>                           | <b>-</b>                            | <b>33 218</b>              |
| <b>wartość godziwa</b>  | <b>2</b>   | <b>-</b>                           | <b>-</b>                            | <b>33 218</b>              |
| <b>wartość rynkowa</b>  | <b>2</b>   | <b>-</b>                           | <b>-</b>                            | <b>-</b>                   |

### 36. Hierarchia wartości godziwej aktywów finansowych wycenianych w wartości godziwej przez wynik finansowy

Hierarchia wartości godziwej kształtuje się następująco:

Poziom 1 - ceny notowań rynkowych z aktywnych rynków dla identycznych aktywów (np. notowane akcje i obligacje);

Poziom 2 - ceny z aktywnych rynków, lecz inne niż ceny notowań rynkowych - ustalane bezpośrednio (poprzez porównanie z faktycznymi transakcjami) lub pośrednio (poprzez techniki wyceny bazujące na faktycznych transakcjach) - np. większość instrumentów pochodnych;

Poziom 3 - ceny nie pochodzące z aktywnych rynków.

W przypadku aktywów finansowych wycenianych w wartości godziwej zaklasyfikowanych do Poziomu 3 wartość godziwa ustalana jest w oparciu o wycenę porównawczą względem notowanych na GPW spółek reprezentujących branżę tj. poprzez odniesienie do bieżącej wartości godziwej innego instrumentu finansowego, możliwie najbardziej zbliżonego do instrumentu wycenianego. Celem wyceny akcji jest doprowadzenie do ceny, po której mogłyby zostać zawarta potencjalna transakcja rynkowa na tym instrumencie na dzień bilansowy.

#### 31 grudnia 2015

|                         | Akcje i udziały w jednostkach zależnych | Akcje i udziały mniejszościowe w pozostałych jednostkach krajowych i zagranicznych | Pozostałe aktywa finansowe | Razem |
|-------------------------|---|--|----------------------------|-------|
| <b>Poziom 1</b>         |   |  |                            |       |
| Stan na początek okresu | 0                                       | 2  | 0                          | 2     |
| Zwiększenia             | 0                                       | 0  | 0                          | 0     |
| Zmniejszenia            | 0                                       | 0  | 0                          | 0     |
| - wycena                | 0                                       | 0  | 0                          | 0     |
| Stan na koniec okresu   | 0                                       | 2  | 0                          | 2     |

#### 31 grudnia 2014

|                         | Akcje i udziały w jednostkach zależnych | Akcje i udziały mniejszościowe w pozostałych jednostkach krajowych i zagranicznych | Pozostałe aktywa finansowe | Razem       |
|-------------------------|---|--|----------------------------|-------------|
| <b>Poziom 1</b>         |   |  |                            |             |
| Stan na początek okresu | 0                                       | 21   | 0                          | 21          |
| <b>Zwiększenia</b>      | <b>0</b>                                | <b>0</b>   | <b>0</b>                   | <b>0</b>    |
| <b>Zmniejszenia</b>     | <b>0</b>                                | <b>(19)</b>  | <b>0</b>                   | <b>(19)</b> |
| - wycena                | 0                                       | (19)   | 0                          | (19)        |
| Stan na koniec okresu   | 0                                       | 2  | 0                          | 2           |

### 37. Należności handlowe, pozostałe należności oraz terminy ich wymagalności

| NALEŻNOŚCI                             | 31.12.2015<br>(badane) | 31.12.2014<br>(badane) |
|--|------------------------|------------------------|
| a) należności krótkoterminowe (brutto) | 7 484                  | 1 933                  |
| b) należności długoterminowe (brutto)  | 0                      | 0                      |
| <b>Należności brutto, razem</b>        | <b>7 484</b>           | <b>1 933</b>           |
| c) odpisy aktualizujące                | 0                      | 0                      |
| <b>Należności netto, razem</b>         | <b>7 484</b>           | <b>1 933</b>           |

| SPECYFIKACJA ODPISÓW AKTUALIZUJĄCYCH           | 31.12.2015<br>(badane) | 31.12.2014<br>(badane) |
|--|------------------------|------------------------|
| Odpisy na należności handlowe                  | 0                      | 0                      |
| Odpisy na pozostałe należności krótkoterminowe | 0                      | 0                      |
| Odpisy na należności długoterminowe            | 0                      | 0                      |
| <b>Odpisy aktualizujące, razem</b>             | <b>0</b>               | <b>0</b>               |

| ZMIANA STANU ODPISÓW AKTUALIZUJĄCYCH  | 31.12.2015<br>(badane) | 31.12.2014<br>(badane) |
|---|------------------------|------------------------|
| Stan odpisów aktualizujących na początek okresu   | 0                      | 0                      |
| a) zwiększenia (z tytułu)   | 0                      | 0                      |
| - odpisy aktualizujące utworzone w ciężar wyniku  | 0                      | 0                      |
| - pozostałe zwiększenia (np. w związku z połączeniem z inną jednostką)                                    | 0                      | 0                      |
| b) zmniejszenia (z tytułu)  | 0                      | 0                      |
| - wykorzystanie odpisów aktualizujących (spisanie należności w korespondencji z odpisami aktualizującymi) | 0                      | 0                      |
| - rozwiązanie odpisów aktualizujących przez wynik   | 0                      | 0                      |
| - pozostałe zmniejszenia  | 0                      | 0                      |
| <b>Stan odpisów aktualizujących na koniec okresu</b>  | <b>0</b>               | <b>0</b>               |

| SPECYFIKACJA NALEŻNOŚCI KRÓTKOTERMINOWYCH INNYCH NIŻ HANDLOWE                               | 31.12.2015<br>(badane) | 31.12.2014<br>(badane) |
|---|------------------------|------------------------|
| Należności z tytułu podatków (z wyjątkiem PDOP), ceł, ubezpieczeń zdrowotnych i społecznych | 267                    | 252                    |
| Należności z tytułu podatku dochodowego od osób prawnych (PDOP)                             | 11                     | 16                     |
| Należności inwestycyjne   | 3 163                  |                        |
| Pozostałe   | 2 215                  | 24                     |
| Należności krótkoterminowe brutto, razem  | 5 656                  | 292                    |
| Odpisy aktualizujące  | 0                      | 0                      |
| <b>Należności krótkoterminowe netto, razem</b>  | <b>5 656</b>           | <b>292</b>             |

### 38. Wartość godziwa aktywów finansowych – aktywa obrotowe

| Aktywa finansowe wyceniane w wartości godziwej przez wynik finansowy                                   | 31.12.2015<br>(badane) | 31.12.2014<br>(badane) |
|--|------------------------|------------------------|
| Aktywa finansowe wyceniane w wartości godziwej przez wynik finansowy w postaci akcji Spółki publicznej | 2                      | 2                      |
| <b>Razem</b>   | <b>2</b>               | <b>2</b>               |

### 39. Aktywa finansowe dostępne do sprzedaży

| Aktywa finansowe dostępne do sprzedaży   | 31.12.2015<br>(badane) | 31.12.2014<br>(badane) |
|--|------------------------|------------------------|
| Aktywa finansowe w postaci posiadanych certyfikatów inwestycyjnych FinCrea FIZAN | 4 332                  | 0                      |
| <b>Razem</b>   | <b>4 332</b>           | <b>0</b>               |

### 40. Pożyczki udzielone

| POŻYCZKI UDZIELONE POCZĄTEK OKRESU                                      | 31.12.2015<br>(badane) | 31.12.2014<br>(badane) |
|---|------------------------|------------------------|
| <b>Pożyczki udzielone brutto na początek okresu (kapitał i odsetki)</b> | <b>9 975</b>           | <b>11 995</b>          |
| a) zwiększenia (z tytułu)   | 1 717                  | 14 361                 |

|   |              |              |
|---|--------------|--------------|
| - udzielenie nowych pożyczek  | 1 150        | 13 808       |
| - naliczenie odsetek  | 567          | 553          |
| b) zmniejszenia (z tytułu)  | (6 347)      | (16 381)     |
| - spłata kapitału pożyczek  | (2 874)      | (15 494)     |
| - spłata odsetek  | (175)        | (593)        |
| - kompensata/porozumienie*  | (3 298)      | (294)        |
| <b>Pożyczki udzielone brutto na dzień bilansowy (kapitał i odsetki)</b> | <b>5 345</b> | <b>9 975</b> |
| c) odpisy aktualizujące wartość pożyczek                                | 0            | 0            |
| <b>Pożyczki udzielone netto na dzień bilansowy (kapitał i odsetki)</b>  | <b>5 345</b> | <b>9 975</b> |

\*kwota 3.154 tys zł dotyczy potrącenia kwoty jaką Spółka była zobowiązana wpłacić na pokrycie akcji spółki Green S.A. z kwotą należności z tytułu pożyczek

#### 41. Krótkoterminowe rozliczenia międzyokresowe czynne

| Specyfikacja rozliczeń międzyokresowych  | 31.12.2015<br>(badane) | 31.12.2014<br>(badane) |
|--|------------------------|------------------------|
| Dyskonto weksli                          | 157                    | 26                     |
| Pozostałe                                | 17                     | 18                     |
| <b>Rozliczenia międzyokresowe, razem</b> | <b>174</b>             | <b>44</b>              |

#### 42. Środki pieniężne i ich ekwiwalenty

Dla celów rocznego jednostkowego rachunku przepływów pieniężnych, środki pieniężne i ich ekwiwalenty składają się z następujących pozycji:

| Środki pieniężne i inne aktywa pieniężne               | 31.12.2015<br>(badane) | 31.12.2014<br>(badane) |
|--|------------------------|------------------------|
| a) środki pieniężne na rachunkach bankowych            | 1 967                  | 8                      |
| - na rachunkach bieżących                              | 12                     | 8                      |
| - lokaty overnight                                     | 1 955                  | 0                      |
| - depozyty terminowe                                   | 0                      | 0                      |
| b) środki pieniężne na rachunkach inwestycyjnych       | 0                      | 0                      |
| c) środki pieniężne w kasie                            | 72                     | 71                     |
| d) weksle i inne środki pieniężne                      | 0                      | 0                      |
| <b>Środki pieniężne i inne aktywa pieniężne, razem</b> | <b>2 039</b>           | <b>79</b>              |

#### 43. Kapitałowe papiery wartościowe

##### 43.1. Kapitał podstawowy

Na dzień 31 grudnia 2015 roku kapitał zakładowy Polish Services Group S.A. wynosił 31 616 102 (nie w tysiącach) zł i dzielił się na 31 616 102 akcji o wartości nominalnej 1,00 zł (nie w tysiącach) każda z nich. Łączna liczba głosów na Walnym Zgromadzeniu Spółki wynosiła 31 616 102.

W okresie 12 miesięcy zakończonych 31 grudnia 2015 roku nie nastąpiły zmiany w kapitale zakładowym Emitenta.

| KAPITAŁ ZAKŁADOWY |               |                               |              |   |                  |
|-------------------|---------------|-------------------------------|--------------|---|------------------|
| Seria/emisja      | Rodzaj akcji  | Rodzaj uprzywilejowania akcji | Liczba akcji | Wartość serii/emisji wg wartości nominalnej | Data rejestracji |
| I emisja          | na okaziciela | zwykłe                        | 14 000 000   | 14 000 000                                  | 2008-12-30       |
| II emisja         | na okaziciela | zwykłe                        | 10 500 000   | 10 500 000                                  | 2009-03-10       |
| III emisja        | na okaziciela | zwykłe                        | 4 500 000    | 4 500 000                                   | 2009-11-30       |

|           |               |              |                   |                   |            |
|-----------|---------------|--------------|-------------------|-------------------|------------|
| IV emisja | na okaziciela | zwykłe       | 400 000           | 400 000           | 2009-12-21 |
| V emisja  | na okaziciela | zwykłe       | 2 216 102         | 2 216 102         | 2014-07-21 |
|           |               | <b>RAZEM</b> | <b>31 616 102</b> | <b>31 616 102</b> |            |

| Wyszczególnienie                            | 01.01.2015 - 31.12.2015<br>(badane) | 01.01.2014 - 31.12.2014<br>(badane) |
|---|-------------------------------------|-------------------------------------|
| <b>Kapitał zakładowy na początek okresu</b> | <b>31 616</b>                       | <b>29 400</b>                       |
| <b>Zwiększenia</b>                          | <b>0</b>                            | <b>2 216</b>                        |
| Emisja akcji                                | 0                                   | 2 216                               |
| <b>Zmniejszenia</b>                         | <b>0</b>                            | <b>0</b>                            |
| Obniżenie kapitału zakładowego              | 0                                   | 0                                   |
| <b>Kapitał zakładowy na koniec okresu</b>   | <b>31 616</b>                       | <b>31 616</b>                       |

#### 43.2. Wartość nominalna akcji

Zgodnie ze stanem na 31 grudnia 2015 roku wszystkie wyemitowane akcje posiadają wartość nominalną wynoszącą 1,00 złotych (nie w tysiącach) i zostały w pełni opłacone.

#### 43.3. Prawa akcjonariuszy

Akcje wszystkich serii są jednakowo uprzywilejowane co do głosu, dywidendy oraz zwrotu z kapitału.

#### 43.4. Akcjonariusze o znaczącym udziale w tym osoby zarządzające i nadzorujące

Stan posiadania akcji Polish Services Group S.A. przez akcjonariuszy posiadających ponad 5% na dzień 31.12.2015 roku kształtował się następująco:

| Akcjonariusz                        | Liczba akcji | Liczba głosów | Udział w kapitale | Udział w głosach |
|-------------------------------------|--------------|---------------|-------------------|------------------|
| <b>W Investments S.A.</b>           | 10.370.081   | 10.370.081    | 32,80%            | 32,80%           |
| <b>Al Awael Investments Limited</b> | 7.000.000    | 7.000.000     | 22,14%            | 22,14%           |

Na dzień 31.12.2015 r. osobami zarządzającymi lub nadzorującymi, które posiadają akcje Emitenta były:  
Bernhard Friedl (Prezes Zarządu) – 300.000 akcji Emitenta dających prawo do 0,95% ogólnej liczby akcji i głosów  
Bartłomiej GajECKI (Członek Zarządu) – 300.000 akcji Emitenta dających prawo do 0,95% ogólnej liczby akcji i głosów.

#### 44. Informacja dotycząca emisji, wykupu i spłaty nieudziałowych i kapitałowych papierów wartościowych

W okresie sprawozdawczym Emitent nie dokonał emisji, wykupu bądź spłaty nieudziałowych papierów wartościowych.

#### 45. Kapitał zapasowy i pozostałe kapitały

| Wyszczególnienie pozostałe kapitały                    | 01.01.2015 - 31.12.2015<br>(badane) | 01.01.2014 - 31.12.2014<br>(badane) |
|--|-------------------------------------|-------------------------------------|
| <b>Pozostałe kapitały rezerwowe na początek okresu</b> | <b>2 000</b>                        | <b>1 000</b>                        |
| <b>Zwiększenia</b>                                     | <b>0</b>                            | <b>1 000</b>                        |
| Podział wyniku   | 0                                   | 1 000                               |
| <b>Zmniejszenia</b>                                    | <b>0</b>                            | <b>0</b>                            |



|   |       |       |
|---|-------|-------|
| Pozostałe kapitały rezerwowe na koniec okresu | 2 000 | 2 000 |
|---|-------|-------|

| Wyszczególnienie niepodzielony wynik finansowy   | 01.01.2015 - 31.12.2015<br>(badane) | 01.01.2014 - 31.12.2014<br>(badane) |
|--|-------------------------------------|-------------------------------------|
| Niepodzielony wynik finansowy na początek okresu | 0                                   | 0                                   |
| <b>Zwiększenia</b>                               | <b>3 237</b>                        | <b>2 855</b>                        |
| Podział wyniku roku poprzedniego                 | 3 237                               | 2 855                               |
| <b>Zmniejszenia</b>                              | <b>(3 237)</b>                      | <b>(2 855)</b>                      |
| Podział wyniku                                   | (3 237)                             | (2 855)                             |
| Niepodzielony wynik finansowy na koniec okresu   | 0                                   | 0                                   |

| Wyszczególnienie kapitał zapasowy   | 01.01.2015 - 31.12.2015<br>(badane) | 01.01.2014 - 31.12.2014<br>(badane) |
|-------------------------------------|-------------------------------------|-------------------------------------|
| Kapitał zapasowy na początek okresu | 5 380                               | 1 581                               |
| <b>Zwiększenia</b>                  | <b>3 237</b>                        | <b>3 799</b>                        |
| Emisja akcji                        | 0                                   | 1 944                               |
| Podział wyniku                      | 3 237                               | 1 855                               |
| <b>Zmniejszenia</b>                 | <b>0</b>                            | <b>0</b>                            |
| Kapitał zapasowy na koniec okresu   | 8 617                               | 5 380                               |

#### 46. Zobowiązania z tytułu leasingu finansowego

| Zobowiązania z tytułu leasingu finansowego        | 31.12.2015<br>(badane) | 31.12.2014<br>(badane) |
|---|------------------------|------------------------|
| a) do 1 roku                                      | 59                     | 51                     |
| b) powyżej 1 roku do 5 lat                        | 2                      | 26                     |
| c) powyżej 5 lat                                  | 0                      | 0                      |
| <b>Zobowiązania z tytułu leasingu finansowego</b> | <b>61</b>              | <b>77</b>              |

#### 47. Pozostałe zobowiązania długoterminowe i inne pasywa

| Inne pasywa długoterminowe  | 31.12.2015<br>(badane) | 31.12.2014<br>(badane) |
|---|------------------------|------------------------|
| - zobowiązania z tytułu leasingu finansowego                      | 2                      | 26                     |
| - zobowiązania budżetowe (z wyjątkiem PDOP)                       | 0                      | 0                      |
| - zobowiązania inwestycyjne                                       | 0                      | 0                      |
| - pozostałe   | 0                      | 0                      |
| <b>Pozostałe zobowiązania długoterminowe i inne pasywa, razem</b> | <b>2</b>               | <b>26</b>              |

W ramach pozostałych zobowiązań finansowych długoterminowych brak jest zobowiązań wymagalnych powyżej 5 lat.

#### 48. Rezerwy z tytułu odroczonego podatku dochodowego

Na dzień bilansowy 31.12.2015 r. Spółka utworzyła rezerwę z tytułu odroczonego podatku dochodowego w wysokości 13 tys. wynikającą z wyceny posiadanych aktywów finansowych.

#### 49. Kredyt i pożyczki otrzymane

| Wyszczególnienie                          | 31.12.2015<br>(badane) | 31.12.2014<br>(badane) |
|---|------------------------|------------------------|
| <b>Kredyty i pożyczki krótkoterminowe</b> | <b>0</b>               | <b>357</b>             |
| - kredyty bankowe                         | 0                      | 357                    |
| <b>Kredyty i pożyczki długoterminowe</b>  | <b>0</b>               | <b>0</b>               |

|              |          |            |
|--------------|----------|------------|
| <b>Razem</b> | <b>0</b> | <b>357</b> |
|--------------|----------|------------|

| Kredyty i pożyczki otrzymane                     | Wartość bilansowa |            | Wartość godziwa |            |
|--|-------------------|------------|-----------------|------------|
|  | 31.12.2015        | 31.12.2014 | 31.12.2015      | 31.12.2014 |
| Oprocentowane kredyty bankowe i pożyczki, w tym: | 0                 | 357        | 0               | 357        |
| - długoterminowe                                 | 0                 | 0          | 0               | 0          |
| - krótkoterminowe                                | 0                 | 357        | 0               | 357        |

## 50. Zobowiązania krótkoterminowe

| Wyszczególnienie  | 31.12.2015<br>(badane) | 31.12.2014<br>(badane) |
|---|------------------------|------------------------|
| Zobowiązania handlowe   | 161                    | 147                    |
| Kredyty i pożyczki  | 0                      | 357                    |
| Zobowiązania finansowe, w tym z tytułu leasingu i dłużnych papierów wartościowych | 59                     | 51                     |
| Pozostałe zobowiązania  | 7 470                  | 2 591                  |
| <b>Razem</b>  | <b>7 690</b>           | <b>3 146</b>           |

| Wyszczególnienie – pozostałe zobowiązania | 31.12.2015<br>(badane) | 31.12.2014<br>(badane) |
|---|------------------------|------------------------|
| Zobowiązania budżetowe                    | 57                     | 13                     |
| Weksle                                    | 7 398                  | 2 565                  |
| Pozostałe zobowiązania                    | 15                     | 13                     |
| <b>Razem</b>                              | <b>7 470</b>           | <b>2 591</b>           |

## 51. Zmiany stanu rezerw

|                   | 31.12.2014<br>(badane) | Utworzenie | Wykorzystanie | Rozwiązanie | 31.12.2015<br>(badane) |
|-------------------|------------------------|------------|---------------|-------------|------------------------|
| Pozostałe rezerwy | 0                      | 0          | 0             | 0           | 0                      |

## 52. Rozliczenia międzyokresowe przychodów

|                              | 31.12.2015<br>(badane) | 31.12.2014<br>(badane) |
|------------------------------|------------------------|------------------------|
| Weksle – dyskonto            | 106                    | 222                    |
| Dotacje                      | 83                     | 121                    |
| Pozostałe                    | 223                    | 178                    |
| <b>Stan na koniec okresu</b> | <b>412</b>             | <b>521</b>             |

## 53. Uzgodnienie zmian pozycji bilansowych ze zmianami w rachunku przepływów finansowych

| Zmiana zobowiązań krótkoterminowych, z wyjątkiem pożyczek i kredytów |            |
|--|------------|
| Zmiana bilansowa   | 69         |
| Zmiana w CF  | 201        |
| <b>Różnica</b>   | <b>132</b> |
| Działalność inwestycyjna   | 135        |
| Pozostałe  | (3)        |

| Zmiana należności |       |
|-------------------|-------|
| Zmiana bilansowa  | (287) |
| Zmiana w CF       | (270) |

|                |             |
|----------------|-------------|
| <b>Różnica</b> | <b>(17)</b> |
| Pozostałe      | (17)        |

| <b>Zmiana stanu rozliczeń międzyokresowych</b> |             |
|--|-------------|
| Zmiana bilansowa                               | (239)       |
| Zmiana w CF                                    | (206)       |
| <b>Różnica</b>                                 | <b>(33)</b> |
| Działalność inwestycyjna                       | 119         |
| Działalność finansowa                          | (152)       |

#### **54. Informacje dotyczące zmian zobowiązań warunkowych lub aktywów warunkowych w 2015 roku oraz zmian zobowiązań warunkowych i aktywów warunkowych, które nastąpiły od czasu zakończenia roku obrotowego**

Na dzień 31.12.2015 roku Emitent udzielił poręczeń za kredyty zawarte przez TelePolska Sp. z o.o. i E-Telko Sp. z o.o. oraz linię gwarancyjną E-Telko Sp. z o.o. na kwotę 1,2 mln zł zgodnie z poniższą tabelą:

| <b>Kredytobiorca</b>  | <b>Kredytodawca</b> | <b>Kwota kredytu/gwarancji</b> | <b>Maksymalna kwota poręczenia</b> | <b>Spółki poręczające</b>  |
|-----------------------|---------------------|--------------------------------|------------------------------------|----------------------------|
| TelePolska Sp. z o.o. | Alior Bank S.A..    | 8 000 000,00                   | 16 000 000,00                      | Polish Services Group S.A. |
| TelePolska Sp. z o.o. | Alior Bank S.A.     | 15 000 000,00                  | 30 000 000,00                      | Polish Services Group S.A. |
| E-Telko Sp. z o.o.    | Alior Bank S.A.     | 10 000 000,00                  | 20 000 000,00                      | Polish Services Group S.A. |
| E-Telko Sp. z o.o.    | Alior Bank S.A.     | 1 200 000,00                   | 2 400 000,00                       | Polish Services Group S.A. |
| TelePolska Sp. z o.o. | Alior Bank S.A.     | 9 192 515,21                   | 18 385 030,42                      | Polish Services Group S.A. |
| TelePolska Sp. z o.o. | Alior Bank S.A.     | 5 593 000,00                   | 11 186 000,00                      | Polish Services Group S.A. |

Na dzień 31.12.2014 roku Emitent udzieliły poręczeń za kredyty zawarte przez TelePolska Sp. z o.o. i E-Telko Sp. z o.o. oraz linię gwarancyjną E-Telko Sp. z o.o. na kwotę 1,2 mln zł zgodnie z poniższą tabelą:

| <b>Kredytobiorca</b>  | <b>Kredytodawca</b> | <b>Kwota kredytu/gwarancji</b> | <b>Maksymalna kwota poręczenia</b> | <b>Spółki poręczające</b>  |
|-----------------------|---------------------|--------------------------------|------------------------------------|----------------------------|
| TelePolska Sp. z o.o. | Alior Bank S.A..    | 3 000 000,00                   | 6 000 000,00                       | Polish Services Group S.A. |
| TelePolska Sp. z o.o. | Alior Bank S.A.     | 9 000 000,00                   | 18 000 000,00                      | Polish Services Group S.A. |
| E-Telko Sp. z o.o.    | Alior Bank S.A.     | 6 000 000,00                   | 12 000 000,00                      | Polish Services Group S.A. |
| E-Telko Sp. z o.o.    | Alior Bank S.A.     | 1 200 000,00                   | 2 400 000,00                       | Polish Services Group S.A. |
| TelePolska Sp. z o.o. | Alior Bank S.A.     | 6 100 000,00                   | 12 200 000,00                      | Polish Services Group S.A. |

Ponadto na dzień 31.12.2014 i 31.12.2015 Emitent udzielił poręczenia na kwotę 2.000.000,00 zł dla Tauron Polska Sp. z o.o. oraz udzielił gwarancji na rzecz spółki Green S.A. oraz Polska Energetyka Pro Sp. z o.o. na kwoty odpowiednio 1.000.000,00 zł i 650.000,00 zł.

#### **55. Sprawy sądowe**

Na dzień publikacji niniejszego sprawozdania brak jest istotnych postępowań toczących się przed sądem bądź organem właściwym dla postępowania arbitrażowego, dotyczących Spółki. Według najlepszej wiedzy Zarządu Spółka nie jest stroną postępowań administracyjnych, które mogłyby mieć istotny wpływ na działalność Spółki.

Spółka informuje, iż nie jest stroną postępowań przed Komisją Nadzoru Finansowego.

Według najlepszej wiedzy Zarządu Spółki, w chwili obecnej w żadnym z prowadzonych postępowań nie istnieje istotne prawdopodobieństwo nałożenia na Spółkę kary w wysokości, która spełniałaby kryterium istotności oraz mogłaby wpłynąć w znaczny sposób na bieżące funkcjonowanie Spółki, a w szczególności na bieżącą płynność.

#### **56. Istotne transakcje nabycia i sprzedaży rzeczowych aktywów trwałych**

W okresie od 01.01.2015 r. do 31.12.2015 r. nie wystąpiły istotne transakcje nabycia oraz sprzedaży rzeczowych aktywów trwałych.

#### **57. Istotne zobowiązania z tytułu dokonania zakupu rzeczowych aktywów trwałych**

Na 31.12.2015 r. Spółka nie wykazuje istotnego zobowiązania z tytułu zakupu rzeczowych aktywów trwałych.

#### **58. Informacje dotyczące zmiany w klasyfikacji aktywów finansowych w wyniku zmiany celu lub wykorzystania**

W okresie od 1 stycznia 2015 roku do 31 grudnia 2015 roku Spółka nie zmieniła klasyfikacji aktywów finansowych w wyniku zmiany ich wykorzystania.

#### **59. Informacje o odpisach aktualizujących z tytułu utraty wartości aktywów finansowych, rzeczowych aktywów trwałych, wartości niematerialnych lub innych aktywów oraz odwróceniu takich odpisów.**

W prezentowanym okresie sprawozdawczym Spółka nie zawiązywała odpisów aktualizujących wartość należności handlowych.

Jednocześnie w wyniku przeprowadzonych analiz dotyczących utraty wartości dokonał odpisów aktualizujących wartość aktywów w okresie objętym sprawozdaniem finansowym, w postaci odpisu wartości udziałów w jednostkach zależnych w łącznej kwocie 555 tys. zł.

#### **60. Informacje o zawarciu przez spółkę lub jednostkę od niego zależną poręczeń kredytu lub pożyczki lub udzieleniu gwarancji – łącznie jednemu podmiotowi lub jednostce zależnej od tego podmiotu, jeżeli łączna wartość istniejących poręczeń lub gwarancji stanowi równowartość co najmniej 10% kapitałów własnych Spółki**

Od czasu zakończenia ostatniego roku obrotowego spółki zależne Emitenta zaciągnęły lub odnowiły kredyty na łączną kwotę 50 mln zł oraz posiadały linię na gwarancję bankową w wysokości 1,2 mln zł w Alior Bank SA. Spółki z Grupy Kapitałowej Polish Services Group S.A., w tym Emitent, udzieliły poręczeń maksymalnie do dwukrotności wartości zawartych umów kredytowych oraz linii na gwarancje bankowe.

#### **61. Informacja o niespłaceniu kredytu i pożyczki lub naruszeniu istotnych postanowień umowy kredytu lub pożyczki, w odniesieniu do których nie podjęto żadnych działań naprawczych do końca okresu sprawozdawczego**

W 2015 r. nie wystąpiły naruszenia istotnych postanowień umowy, kredytu lub pożyczki.

#### **62. Zestawienie stanu posiadania akcji Emitenta lub uprawnień do nich przez osoby zarządzające i nadzorujące, wraz ze wskazaniem zmian w stanie posiadania.**

Na dzień 31.12.2015 r. osobami zarządzającymi lub nadzorującymi, które posiadają akcje Emitenta były: Bernhard Friedl (Prezes Zarządu) – 300.000 akcji Emitenta dających prawo do 0,95% ogólnej liczby akcji i głosów

Bartłomiej Gajecki (Członek Zarządu) – 300.000 akcji Emitenta dających prawo do 0,95% ogólnej liczby akcji i głosów.

### 63. Transakcje z podmiotami powiązanymi

Poniższa tabela przedstawia łączne kwoty transakcji zawartych z jednostkami zależnymi za okres zakończony 31 grudnia 2015 roku.

|  | E-Telko<br>Sp. z o.o. | Tel Traffic<br>Sp. z o.o. | Energetyka<br>dla Domu<br>Sp. z o.o. | Tele-Polska<br>Sp. z o.o. | DID<br>Sp. z o.o. |
|--|-----------------------|---------------------------|--------------------------------------|---------------------------|-------------------|
| Udzielone pożyczki/weksle/dywidendy należne    | 2 100                 | 5 503                     | 14                                   | 0                         | 0                 |
| Rozrachunki handlowe - należności              | 36                    | 5                         | 0                                    | 28                        | 0                 |
| Rozrachunki handlowe - zobowiązania            | 0                     | 0                         | 0                                    | 26                        | 0                 |
| Otrzymane weksle – zobowiązania                | 0                     | 0                         | 1 966                                | 5 432                     | 0                 |
| Przychody netto ze sprzedaży produktów i usług | 185                   | 48                        | 0                                    | 246                       | 117               |
| Usługi obce                                    | 0                     | 0                         | 0                                    | 239                       | 0                 |

#### 63.1. Podmioty wywierające znaczący wpływ na Jednostkę

Na dzień bilansowy akcjonariuszem, którego znaczący wpływ na Jednostkę wynikał ze znacznych pakietów posiadanych akcji, była spółka pod firmą W Investments S.A. z siedzibą w Warszawie, która posiadała 10.370.081 akcji Emitenta, co zapewniało 32,80% kapitału zakładowego oraz dawało uprawnienie do wykonywania 10.370.081 głosów na Walnym Zgromadzeniu Emitenta.

#### 63.2. Warunki transakcji z podmiotami powiązanymi

Transakcje pomiędzy podmiotami powiązanymi odbyły się na warunkach równorzędnych z tymi, które obowiązują w transakcjach zawartych na warunkach rynkowych.

Zgodnie z art. 18 Statutu Spółki, zmienionym uchwałą Nadzwyczajnego Walnego Zgromadzenia Emitenta powziętą w dniu 25 stycznia 2014 roku do zawierania w imieniu Spółki umów z Członkami Zarządu upoważniona jest Rada Nadzorcza, przy czym umowy te w imieniu rady Nadzorczej podpisuje wyznaczony przez Radę Nadzorczą członek Rady Nadzorczej. Postanowienie to, nie wyłącza stosowania art. 379 § 1 Kodeksu spółek handlowych w zakresie, w jakim mowa jest tam o pełnomocniku powołanym uchwałą Walnego Zgromadzenia.

#### 63.3. Pożyczki udzielone członkom Zarządu

Nie wystąpiły.

#### 63.4. Inne transakcje z udziałem członków Zarządu

Nie wystąpiły.

#### 63.5. Informacje o zawarciu przez Spółkę lub jednostki zależnej jednej lub wielu transakcji z podmiotami powiązanymi, jeżeli pojedynczo lub łącznie są one istotne i zostały zawarte na innych warunkach niż rynkowe

Nie wystąpiły.

### 63.6. Wynagrodzenie kadry kierowniczej Spółki

Wynagrodzenie wypłacone przez Emitenta lub należne od Emitenta członkom Zarządu oraz członkom Rady Nadzorczej zaprezentowano poniżej:

| Wyszczególnienie                                  | 01.01.2015 – 31.12.2015<br>(niebadane) | 01.01.2014 - 31.12.2014<br>(badane) |
|---|--|-------------------------------------|
| <b>Wynagrodzenia Zarządu, w tym:</b>              | <b>135</b>                             | <b>319</b>                          |
| - krótkoterminowe świadczenia pracownicze         | 135                                    | 319                                 |
| Bernhard Friedl                                   | 0                                      | 0                                   |
| Mark Montoya                                      | 109                                    | 294                                 |
| Bartłomiej Gajecki                                | 26                                     | 25                                  |
| - świadczenia po okresie zatrudnienia             | 0                                      | 0                                   |
| - pozostałe świadczenia pracownicze               | 0                                      | 0                                   |
| - świadczenia z tytułu rozwiązania stosunku pracy | 0                                      | 0                                   |
| - płatności na bazie akcji                        | 0                                      | 0                                   |
| <b>Wynagrodzenia Organów Nadzoru, w tym:</b>      | <b>7,5</b>                             | <b>0</b>                            |
| - krótkoterminowe świadczenia pracownicze         | 7,5                                    | 0                                   |
| Adam Osiński                                      | 2                                      | 0                                   |
| Arkadiusz Stryja                                  | 1,5                                    | 0                                   |
| Przemysław Perka                                  | 1,5                                    | 0                                   |
| Jarosław Grzechulski                              | 1,5                                    | 0                                   |
| Bartłomiej Wołyńczyk                              | 1                                      | 0                                   |
| - świadczenia po okresie zatrudnienia             | 0                                      | 0                                   |
| - pozostałe świadczenia pracownicze               | 0                                      | 0                                   |
| - świadczenia z tytułu rozwiązania stosunku pracy | 0                                      | 0                                   |
| - płatności na bazie akcji                        | 0                                      | 0                                   |
| <b>Razem</b>                                      | <b>142,5</b>                           | <b>319</b>                          |

W okresie 12 miesięcy zakończonych 31 grudnia 2015 i 31 grudnia 2014 roku Zarząd i Rada Nadzorcza nie uzyskiwała świadczeń w formie nagród jubileuszowych, świadczeń po okresie zatrudnienia, świadczeń z tytułu rozwiązania stosunku pracy ani świadczeń pracowniczych w formie akcji własnych.

### 64. Informacje o wynagrodzeniu biegłego rewidenta lub podmiotu uprawnionego do badania sprawozdań finansowych

Poniższa tabela przedstawia wynagrodzenie WBS Audyt Sp. z o.o. - podmiotu uprawnionego do badania sprawozdań finansowych wypłacone lub należne za rok zakończony dnia 31 grudnia 2015 roku oraz za rok zakończony dnia 31 grudnia 2014 roku w podziale na rodzaje usług:

| Wynagrodzenie wypłacone lub należne za rok obrotowy                                 | 01.01.2015 – 31.12.2015<br>(badane) | 01.01.2014 – 31.12.2014<br>(badane) |
|---|-------------------------------------|-------------------------------------|
| - za badanie rocznego jednostkowego i skonsolidowanego sprawozdania finansowego     | 21                                  | 21                                  |
| - za przegląd półrocznego jednostkowego i skonsolidowanego sprawozdania finansowego | 8                                   | 8                                   |
| <b>Razem</b>  | <b>29</b>                           | <b>29</b>                           |

### 65. Cele i zasady zarządzania ryzykiem finansowym

W przypadku Polish Services Group S.A. ryzyka związane z prowadzoną działalnością dotyczą przede wszystkim terminowości spłat udzielonych pożyczek oraz należności od spółek Grupy Kapitałowej Polish Services Group. Mając jednak na uwadze fakt, iż ich sytuacja finansowa jest dobra, a każda z nich posiada płynność niezbędną dla prowadzenia swej działalności, ryzyko to jest praktycznie minimalne.

Poniższa lista przedstawia najistotniejsze czynniki ryzyka oraz informację o stopniu narażenia na nie przez spółki zależne od Polish Services Group S.A.:

#### Ryzyko wpływu źródeł finansowania na wyniki finansowe Spółki

Realizacja planów inwestycyjnych i strategii rozwoju Spółki wymaga nakładów finansowych, w części pochodzących ze środków pozyskanych z planowanej emisji akcji oraz środków własnych. Ze względu na zmienność otoczenia gospodarczego oraz koniunktury na polskim rynku kapitałowym istnieje ryzyko przesunięcia harmonogramu oraz parametrów emisji akcji. Zmiany te mogą wiązać się z koniecznością pozyskania zewnętrznych środków finansowych, w tym w formie kredytów, pożyczek i umów leasingowych. Dzięki niskim wskaźnikom zadłużenia ewentualne wykorzystanie dźwigni finansowej powinno pozytywnie wpłynąć na efektywność prowadzonej przez Spółkę działalności, jednakże to może mieć wpływ na wzrost kosztów finansowych i spadek zysków netto Spółki.

#### Ryzyko rynkowe

Spółka narażona jest na ryzyko stóp procentowych w związku z umowami leasingu finansowego. Zarządzanie ryzykiem stóp procentowych koncentruje się na zminimalizowaniu wahań przepływów odsetkowych z tytułu zobowiązań finansowych oprocentowanych zmienną stopą procentową.

#### Ryzyko kredytowe

Spółka w sposób ciągły monitoruje zaległości klientów w regulowaniu płatności, analizując ryzyko kredytowe indywidualnie lub w ramach poszczególnych klas aktywów określonych ze względu na ryzyko kredytowe. Dodatkowo Spółka dokonuje transakcji z kontrahentami o potwierdzonej wiarygodności.

| Wyszczególnienie                            | 31.12.2015<br>(badane) | 31.12.2014<br>(badane) |
|---|------------------------|------------------------|
| Pożyczki                                    | 5 345                  | 9 975                  |
| Należności z tytułu dostaw i usług          | 1 828                  | 1 641                  |
| Środki pieniężne                            | 2 039                  | 79                     |
| <b>Ekspozycja na ryzyko kredytowe razem</b> | <b>9 212</b>           | <b>11 695</b>          |

#### Ryzyko płynności

Spółka zarządza ryzykiem płynności poprzez monitorowanie terminów płatności oraz zapotrzebowania na środki pieniężne w zakresie obsługi krótkoterminowych płatności oraz długoterminowego zapotrzebowania na gotówkę na podstawie prognoz przepływów pieniężnych. Zapotrzebowanie na gotówkę porównywane jest z dostępnymi źródłami pozyskania środków oraz konfrontowane jest z inwestycjami wolnych środków.

#### Ryzyko związane z wyceną aktywów finansowych

Emitent posiada udziały, akcje oraz inne aktywa finansowe, które w przypadku utraty ich wartości mogą wpłynąć negatywnie na wynik finansowy Emitenta.

## **66. Instrumenty finansowe**

### **66.1. Wartości godziwe poszczególnych klas instrumentów finansowych**

W poniższych tabelach przedstawiona została wartość bilansowa oraz godziwa instrumentów finansowych Spółki na dzień 31 grudnia 2015 roku oraz 31 grudnia 2014 roku:

| Aktywa finansowe   | Wartość bilansowa      |                        | Wartość godziwa        |                        |
|--|------------------------|------------------------|------------------------|------------------------|
|  | 31.12.2015<br>(badane) | 31.12.2014<br>(badane) | 31.12.2015<br>(badane) | 31.12.2014<br>(badane) |
| Aktywa finansowe – akcje / udziały                                   | 27 981                 | 31 041                 | 27 981                 | 31 041                 |
| Aktywa finansowe dostępne do sprzedaży                               | 4 332                  | 0                      | 4 332                  | 0                      |
| Instrumenty finansowe utrzymywane do terminu wymagalności            | 6 495                  | 2 177                  | 6 495                  | 2 177                  |
| Aktywa finansowe wyceniane w wartości godziwej przez wynik finansowy | 2                      | 2                      | 2                      | 2                      |
| Należności handlowe  | 1 828                  | 1 641                  | 1 828                  | 1 641                  |
| Pozostałe należności   | 5 645                  | 276                    | 5 645                  | 276                    |
| Pożyczki udzielone   | 5 345                  | 9 975                  | 5 345                  | 9 975                  |
| Środki pieniężne   | 2 039                  | 79                     | 2 039                  | 79                     |
| Aktywa zaklasyfikowane jako przeznaczone do sprzedaży                | 0                      | 0                      | 0                      | 0                      |

| Zobowiązania finansowe                           | Wartość bilansowa      |                        | Wartość godziwa        |                        |
|--|------------------------|------------------------|------------------------|------------------------|
|  | 31.12.2015<br>(badane) | 31.12.2014<br>(badane) | 31.12.2015<br>(badane) | 31.12.2014<br>(badane) |
| Oprocentowane kredyty bankowe i pożyczki, w tym: | 0                      | 357                    | 0                      | 357                    |
| - długoterminowe                                 | 0                      | 0                      | 0                      | 0                      |
| - krótkoterminowe                                | 0                      | 357                    | 0                      | 357                    |
| Leasing Finansowy i dłużne papiery wartościowe:  | 61                     | 77                     | 61                     | 77                     |
| - długoterminowe                                 | 2                      | 26                     | 2                      | 26                     |
| - krótkoterminowe                                | 59                     | 51                     | 59                     | 51                     |
| Zobowiązania handlowe                            | 161                    | 147                    | 161                    | 147                    |
| Pozostałe zobowiązania długo- i krótkoterminowe  | 7 470                  | 2 591                  | 7 470                  | 2 591                  |

Wyceny do wartości godziwej prezentowane w niniejszej notce klasyfikuje się do poziomu 3 hierarchii wartości godziwej. (Za wyjątkiem aktywów finansowych wycenianych w wartości godziwej przez wynik finansowy, gdzie na zaprezentowane okresy są zaklasyfikowane do poziomu 1).

## 66.2. Klasyfikacja aktywów finansowych w podziale na poszczególne kategorie wiekowe

| 31 grudnia 2015  | <1rok | 1–2 lat | 2-3 lat | 3-4 lat | Ponad 4 lata | Razem |
|--|-------|---------|---------|---------|--------------|-------|
| <b>Aktywa finansowe</b>                                      |       |         |         |         |              |       |
| Pożyczki udzielone   | 5 345 | 0       | 0       | 0       | 0            | 5 345 |
| Należności z tytułu dostaw i usług oraz pozostałe należności | 7 484 | 0       | 0       | 0       | 0            | 7 484 |
| Środki pieniężne i ich ekwiwalenty                           | 2 039 | 0       | 0       | 0       | 0            | 2 039 |

| 31 grudnia 2014  | <1rok | 1–2 lat | 2-3 lat | 3-4 lat | Ponad 4 lata | Razem |
|--|-------|---------|---------|---------|--------------|-------|
| <b>Aktywa finansowe</b>                                      |       |         |         |         |              |       |
| Pożyczki udzielone   | 9 975 | 0       | 0       | 0       | 0            | 9 975 |
| Należności z tytułu dostaw i usług oraz pozostałe należności | 1 917 | 0       | 0       | 0       | 0            | 1 917 |
| Środki pieniężne i ich ekwiwalenty                           | 79    | 0       | 0       | 0       | 0            | 79    |



## 67. Zarządzanie kapitałem

Głównym celem zarządzania kapitałem spółek jest utrzymanie dobrego ratingu kredytowego i bezpiecznych wskaźników kapitałowych, które zwiększałyby wartości spółek dla ich akcjonariuszy. W celu utrzymania lub skorygowania struktury kapitałowej, spółki zazwyczaj mogą zaciągnąć kredyty, wyemitować obligacje, zdecydować o wypłacie dywidendy dla akcjonariuszy, zwrócić kapitał akcjonariuszom lub wyemitować nowe akcje lub obligacje. Poniżej zaprezentowano strukturę zadłużenia Emitenta na koniec 31 grudnia 2015 roku oraz 31 grudnia 2014 roku.

| Wyszczególnienie   | 31.12.2015<br>(badane) | 31.12.2014<br>(badane) |
|--|------------------------|------------------------|
| Oprocentowane kredyty i pożyczki                                     | 0                      | 357                    |
| Zobowiązania z tytułu leasingu, handlowe oraz pozostałe zobowiązania | 61                     | 77                     |
| Minus środki pieniężne i ich ekwiwalenty                             | 2 039                  | 79                     |
| <b>Zadłużenie netto</b>  | <b>(1 978)</b>         | <b>355</b>             |
| Kapitał własny   | 46 229                 | 42 233                 |
| <b>Kapitał razem</b>   | <b>46 229</b>          | <b>42 233</b>          |
| <b>Kapitał i zadłużenie netto</b>                                    | <b>44 251</b>          | <b>42 588</b>          |
| Wskaźnik dźwigni   | (4,46%)                | 0,83%                  |

## 68. Struktura zatrudnienia

Zatrudnienie w przeliczeniu na pełne etaty w Spółce w roku zakończonym dnia 31 grudnia 2015 roku kształtowało się następująco:

| I.p. | Nazwa spółki               | Liczba zatrudnionych<br>Pełne etaty 31.12.2015 |
|------|----------------------------|--|
| 1    | Polish Services Group S.A. | 13   |


## 69. Wskazanie zdarzeń, które wystąpiły po dniu, na który sporządzono sprawozdanie finansowe, nieujętych w tym sprawozdaniu, a mogących w znaczący sposób wpłynąć na przyszłe wyniki.

W okresie pomiędzy dniem 31 grudnia 2015 roku, a dniem publikacji niniejszego sprawozdania, nie zanotowano zdarzeń, nieujętych w sprawozdaniu, które mogą w znaczący sposób wpłynąć na przyszłe wyniki Spółki.


## 70. Zdarzenia następujące po dniu bilansowym

Po dniu bilansowym w dniu 25.03.2016 r. Emitent podpisał cztery umowy zbycia 100 % udziałów w spółkach: TelePL Sp. z o.o. z siedzibą w Warszawie (TelePL), TeleTTR Sp. z o.o. z siedzibą w Poznaniu (TeleTTR), Tele-Equipment Sp. z o.o. z siedzibą w Warszawie (Tele-EQ) i TeleDID Sp. z o.o. z siedzibą w Warszawie (TeleDID). Zbycie udziałów w ww. spółkach zostało dokonane na rzecz spółki Perpedium Services Limited z siedzibą w Nikozji, Cypr. Ponadto w dniu 22.04.2016 r. Emitent podpisał pięć umów przeniesienia własności 100% udziałów w spółkach: TelePolska Sp. z o.o. z siedzibą w Warszawie (TP), Teltraffic Sp. z o.o. z siedzibą w Poznaniu (TTR), Energetyka dla Domu Sp. z o.o. z siedzibą w Warszawie (EDD), DID Sp. z o.o. z siedzibą w Warszawie (DID), New Age Ventures Sp. z o.o. z siedzibą w Warszawie (NAV). Przeniesienie własności udziałów w ww. spółkach zostało dokonane na rzecz FinCrea 3 Fundusz Inwestycyjny Zamknięty Aktywów Niepublicznych z siedzibą we Wrocławiu.


**Podpisy Członków Zarządu Polish Services Group S.A.**

| Imię i Nazwisko | Pełniona funkcja | Podpis  |
|-----------------|------------------|---|
| Kamil Łysik     | Prezes Zarządu   |  |

**Podpis osoby, której powierzono prowadzenie ksiąg rachunkowych Spółki**

| Imię i Nazwisko    | Pełniona funkcja | Podpis  |
|--------------------|------------------|---|
| Agnieszka Nejbauer | Księgowa         |  |

**Podpis osoby, która sporządziła sprawozdanie finansowe**

| Imię i Nazwisko                                   | Pełniona funkcja | Podpis   |
|---|------------------|--|
| Katarzyna Lenarcik<br>TMJ Professional Sp. z o.o. | Główna Księgowa  |  |

**Warszawa, 29.04.2016 r.**

## I. Kontakt – Relacje Inwestorskie

Więcej informacji na temat działalności i oferty Grupy Kapitałowej PSG oraz Polish Services Group S.A. można znaleźć na stronach internetowych Emitenta pod adresem internetowym:

○ <http://www.psgsa.pl>

Szczególnie zachęcamy do odwiedzenia sekcji Relacji Inwestorskich, gdzie oprócz wymaganych stosownymi przepisami informacji, udostępniamy dodatkowe informacje o Emitencie i jego spółkach zależnych, raporty branżowe, prezentujemy politykę finansową, wskazujemy kierunki rozwoju grupy, zamieszczamy także dokumenty korporacyjne oraz prezentacje. Za pośrednictwem strony internetowej odpowiadamy także na szereg pytań zadawanych przez inwestorów, odpowiedzi umieszczając w ogólnodostępnym miejscu, dbając o równy dostęp do informacji naszych akcjonariuszy i zainteresowanych naszymi akcjami. W przypadku gdy informacje zamieszczone na stronach internetowych Emitenta okażą się niewystarczające, można zadawać pytania za pośrednictwem adresu e-mail:

○ [inwestor@psgsa.pl](mailto:inwestor@psgsa.pl)

### Dane teleadresowe

Polish Services Group S.A.

Al. Jerozolimskie 123a, 02-017 Warszawa

Tel. +48 (22) 397 33 00, Fax. +48 (22) 397 33 99